



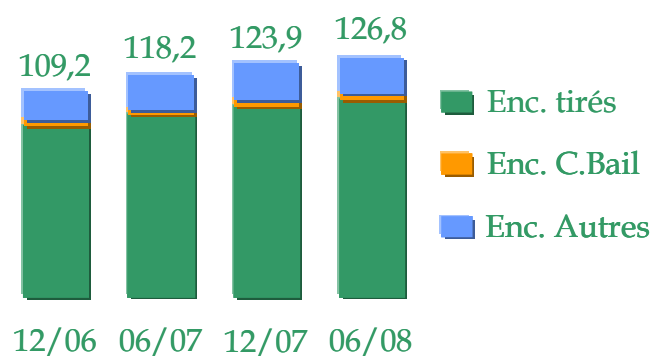
CRÉDIT AGRICOLE S.A.

Financement des TPE & PME

- ✓ Entre juin 2007 et juin 2008, l'ensemble des engagements (crédits tirés, plafonds mobilisables et par signature) pris auprès de la clientèle des TPE /PME (*) par le Groupe Crédit Agricole (**) a progressé de + 7,3%.

- ✓ La croissance des encours est surtout tirée par les activités de financements des équipements (+9,3%) que ce soit, notamment, sous forme de crédits à moyen et long terme classiques ou de crédit bail.

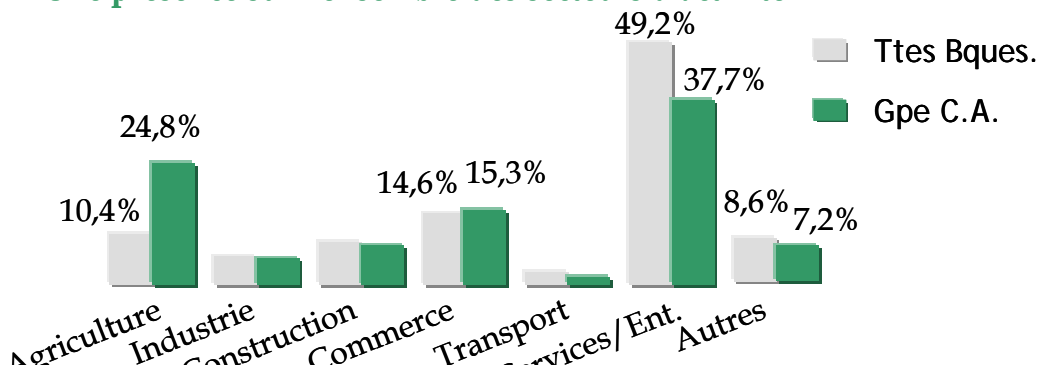
Un accroissement régulier des encours



- ✓ Les encours des crédits à court terme ont pour leur part évolué de +4,7%

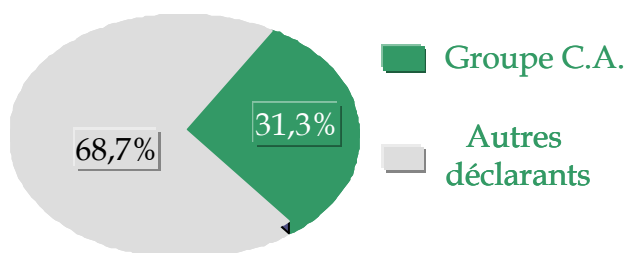
Même si l'agriculture reste un secteur privilégié (24% des encours gérés), l'action du Groupe Crédit Agricole s'inscrit parfaitement dans le tissu économique.

Une présence sur l'ensemble des secteurs d'activité



- ✓ Ainsi, gérant près d'un euro sur trois des crédits accordés, le Groupe Crédit Agricole consolide sa position d'acteur leader dans l'accompagnement du développement des TPE/PME sur l'ensemble du territoire français.

Une place de leader auprès des TPE/PME



() TPE = entité économique réalisant moins de 1,5 M. € de chiffre d'affaires ou ayant un engagement tous banquiers confondus inférieur à 1 M. € ;*

() PME = entité économique, n'appartenant pas à un groupe d'entreprises, réalisant entre 1,5 M.e et 50 M. € de chiffre d'affaires ou ayant un engagement tous banquiers confondus supérieur à 1 M. € ;*

*(**) Caisses Régionales, LCL, groupe Crédit Agricole Leasing, groupe Eurofactor, Calyon, Sofinco, Crédit agricole S.A.*

Sources : Déclaration à la Centrale des Risques de la Banque de France

ENCOURS DE CRÉDIT DISTRIBUÉS AUX TPE/PME DÉCLARÉS PAR LE GROUPE CRÉDIT AGRICOLE

VENTILATION PAR SECTEUR D'ACTIVITÉS

Centralisation à fin juin 2008

(en millions d'euros)

SECTEUR D'ACTIVITÉS	CRÉDITS MOBILISÉS			CREDIT BAIL ET L.O.A.		CRÉDITS MOBILISABLES	GARANTIES	CUMUL TOUS ENGAGTS
	A COURT TERME	A MOYEN & LONG TERME	TOTAL	MOBILIER	IMMOBILIER			
- Agriculture, sylviculture et pêche	4 001,522	23 190,709	27 192,231	91,169	6,709	3 998,438	174,204	31 462,751
- Industries extractives - Industrie manufacturière	1 232,298	2 970,078	4 202,376	296,139	152,684	1 220,926	470,255	6 342,380
- Production et distribution d'électricité, de gaz, de vapeur et d'air conditionné	20,783	164,986	185,769	45,160	-	27,947	3,910	262,786
- Production et distribution d'eau ; assainissement, gestion des déchets et dépollution	21,581	85,913	107,494	29,077	5,381	37,091	8,044	187,087
- Construction	1 102,199	4 467,064	5 569,263	293,899	52,577	1 614,159	2 566,680	10 096,578
- dont Promotion Immobilière	(403,825)	(1230,982)	(1634,807)	(0,502)	(35,218)	(765,175)	(1 981,218)	(4 416,92)
- Commerce ; réparation d'automobiles et de motocycles	2 020,215	10 184,383	12 204,598	181,070	292,918	1 769,468	350,346	14 798,400
- Transports et entreposage	149,917	921,193	1 071,110	322,194	23,854	282,679	35,409	1 735,246
- Hébergement et restauration	513,334	3 628,732	4 142,066	66,250	45,292	234,124	57,034	4 544,766
- Information et communication	90,998	210,649	301,647	16,046	1,146	56,323	22,631	397,793
- Activités immobilières	1 740,521	34 355,956	36 096,477	16,353	1 164,413	2 856,878	969,639	41 103,760
- Activités spécialisées, scientifiques et techniques	361,212	2 964,359	3 325,571	44,086	16,317	404,024	118,279	3 908,277
- Activités de services administratifs et de soutien	256,259	1 841,947	2 098,206	171,310	15,452	392,444	132,963	2 810,375
récréatives, Autres activités de services, Activités des ménages en tant qu'employeurs ; activités indifférenciées des ménages	235,680	2 162,313	2 397,993	59,605	8,635	277,752	73,865	2 817,850
- Santé humaine et action sociale	205,443	5 563,453	5 768,896	105,365	8,908	413,172	27,420	6 323,761
Total	11 951,96	92 711,74	104 663,70	1 737,72	1 794,29	13 585,43	5 010,68	126 791,81

VENTILATION PAR ÂGE DE L'ENTREPRISE

Centralisation à fin juin 2008

(en millions d'euros)

ÂGE	CRÉDITS MOBILISÉS			CREDIT BAIL ET L.O.A.		CRÉDITS MOBILISABLES	GARANTIES	CUMUL TOUS ENGAGTS
	A COURT TERME	A MOYEN & LONG TERME	TOTAL	MOBILIER	IMMOBILIER			
- Moins d'un an	214,804	3 713,470	3 928,274	35,104	28,422	940,615	239,276	5 171,691
- Plus d'un an et moins de trois ans	1 202,261	14 043,629	15 245,890	140,137	210,491	2 017,835	1 598,957	19 213,310
- Plus de trois ans et moins de cinq ans	840,540	11 045,348	11 885,888	160,263	332,885	1 006,018	695,723	14 080,777
- Plus de 5 ans	9 694,357	63 909,288	73 603,645	1 402,219	1 222,488	9 620,957	2 476,723	88 326,032
Total	11 951,96	92 711,74	104 663,70	1 737,72	1 794,29	13 585,43	5 010,68	126 791,81