

# **RAPPORT D'IMPACT GREEN BOND 2023**



**CRÉDIT AGRICOLE  
S.A.**



# TABLE DES MATIÈRES

ÉDITORIAL.....	3
STRATÉGIE CLIMAT DU GROUPE CRÉDIT AGRICOLE .....	4
CHIFFRES CLÉS 2023 .....	6
APERÇU DU GREEN BOND FRAMEWORK DU GROUPE CRÉDIT AGRICOLE .....	7
PORTFEUILLE D'ACTIFS VERTS DE CRÉDIT AGRICOLE S.A. À FIN JUIN 2023 .....	8
COMPOSITION DU PORTFEUILLE VERT DES ENTITÉS ÉMETTRICES DE COVERED BOND À FIN JUIN 2023 .....	9
PORTFEUILLE VERT DE CRÉDIT AGRICOLE CIB À FIN JUIN 2023 .....	10
EXEMPLES D'ACTIFS ÉLIGIBLES.....	11
RAPPORT D'IMPACT CARBONE .....	13
NOTES MÉTHODOLOGIQUES .....	16
ANNEXE 1 : ENCOURS DES OBLIGATIONS VERTES DE CRÉDIT AGRICOLE S.A. À FIN JUIN 2023 .....	18
ANNEXE 2 : ENCOURS DES GREEN COVERED BOND DU GROUPE CRÉDIT AGRICOLE À FIN JUIN 2023 .....	18
ANNEXE 3 : ENCOURS DES GREEN NOTES CRÉDIT AGRICOLE CIB À FIN JUIN 2023 .....	19
AVIS DE NON-RESPONSABILITÉ.....	29

## ÉDITORIAL

Pionnier de la finance durable dès 2010, leader en obligations vertes, le Crédit Agricole a adopté en 2019, une Stratégie climat alignée sur l'Accord de Paris, plaçant la finance verte au cœur de son développement économique. Fondée sur les recommandations scientifiques de l'Agence internationale de l'énergie, cette stratégie, moteur de croissance du Groupe, est déclinée à travers tous ses métiers.

Réorienter progressivement nos portefeuilles de prêts, d'investissements et d'actifs sous gestion, développer les investissements à impact et intégrer la question climatique dans la relation commerciale, en sont les trois axes essentiels.

En cohérence avec cette stratégie, les métiers du Groupe ont, en 2021 et 2022, adhéré à l'Alliance financière de Glasgow « Net Zero 2050 » dont en particulier la Net Zero Banking Alliance. Dans un contexte d'urgence climatique, le Groupe a lancé en décembre 2021 son Projet sociétal, un programme de 10 engagements sociétaux à horizon 2025 visant à renforcer l'impact social et environnemental de son modèle économique. Ce programme s'articule autour de trois objectifs : agir pour le climat et la transition vers une économie bas-carbone, renforcer la cohésion et l'inclusion sociale, réussir les transitions agricole et agro-alimentaire. La dimension climatique de ce programme vise à atteindre la neutralité carbone de nos portefeuilles de prêts et d'investissement à horizon 2050 contribuant ainsi à l'objectif « Net zéro émissions » planétaire, à accompagner 100 % de nos clients dans leur transition énergétique et à intégrer des critères de performance extra-financière dans 100 % des analyses de nos financements aux entreprises et agriculteurs.

Conduite au plus haut niveau de la banque, la stratégie climat du Crédit Agricole s'appuie sur des outils ad hoc et des équipes d'experts à travers le Groupe.

Pour le Crédit Agricole, le marché des obligations vertes est un canal de refinancement essentiel. Nous communiquons sur nos engagements climatiques, nous dialoguons avec les investisseurs sur notre vision à long terme. Nous finançons le développement de nos activités de prêts verts. Être émetteur sur le marché des obligations vertes fait partie intégrante de la stratégie de refinancement du Crédit Agricole pour optimiser le financement de ses engagements environnementaux et climatiques. Cela répond, de plus, à une attente forte de nos investisseurs.

Co-fondateur des Green Bond Principles, Crédit Agricole CIB a émis des Green Notes dès 2013. Suite à la publication d'un Framework Green Bond à l'échelle du Groupe Crédit Agricole en 2018, Crédit Agricole S.A. est devenu, à l'instar de Crédit Agricole CIB, émetteur de Green bond, au format Senior Unsecured pour les investisseurs institutionnels. Crédit Agricole Home Loan SFH, Crédit Agricole Italia

et Crédit Agricole next bank ont suivi avec l'émission d'obligations sécurisées vertes (Green Covered Bonds). Le Groupe propose également des obligations vertes par l'intermédiaire des réseaux de détail des Caisses régionales et de LCL, aussi bien aux clients particuliers qu'aux clients Gestion de patrimoine et Banque privée à travers la gamme de produits « Impact ».

Le Crédit Agricole soutient le marché des obligations vertes également en tant qu'investisseur, au travers de son propre portefeuille de liquidités avec une part croissante dédiée aux obligations vertes et au travers du gestionnaire d'actifs du Groupe Crédit Agricole, Amundi.

Nous sommes ravis de mettre à la disposition des investisseurs du Crédit Agricole le cinquième rapport sur les obligations vertes comprenant les rapports d'allocation et d'impact des obligations vertes de Crédit Agricole S.A, de Crédit Agricole Home Loan SFH, de Crédit Agricole Italia, et de Crédit Agricole next bank ainsi que les encours de Green Notes de Crédit Agricole CIB. Le présent rapport sera le dernier publié au titre du Green Bond Framework de 2018, le Groupe ayant publié un nouveau Framework en novembre 2023. Nous nous félicitons également de la synergie entre les équipes et les entités du Groupe qui ont activement collaboré à l'élaboration de ce document.



**Éric Campos**

Directeur de l'Engagement sociétal  
de Crédit Agricole S.A.

Membre du Comité exécutif  
de Crédit Agricole S.A.



**Olivier Bélorgey**

Directeur général délégué  
et Directeur financier  
de Crédit Agricole CIB

Membre du Comité de direction  
de Crédit Agricole S.A.

# STRATÉGIE CLIMAT<sup>1</sup> DU GROUPE CRÉDIT AGRICOLE

La stratégie climat du Groupe Crédit Agricole est ancrée dans son Plan à Moyen Terme « Ambitions 2025 » lui-même construit sur la Raison d’Être du Groupe : « Agir chaque jour dans l’intérêt de nos clients et de la société ». Parallèlement au Projet client visant l’excellence relationnelle et au Projet humain portant sur la responsabilisation des collaborateurs du Groupe, le Projet sociétal du Crédit Agricole s’articule autour de deux objectifs principaux : poursuivre nos engagements en matière d’inclusion et faire de la finance verte un vecteur clé de croissance. Signataire des Principes Équateur en 2003, des Principes climat en 2008, des Principes pour une banque responsable et participant à l’Engagement collectif des Nations unies pour l’action climat depuis 2019, le Groupe Crédit Agricole est engagé dans la lutte contre le changement climatique et a fait de la finance verte un élément essentiel de sa politique de Responsabilité sociétale d’entreprise (« RSE »). La stratégie climat du Crédit Agricole repose sur trois piliers complémentaires :

- Déployer massivement des financements et investissements dans les énergies renouvelables, les infrastructures bas-carbone, les technologies propres et les projets d’efficacité énergétique ;
- Accompagner tous les clients dans leurs transitions sociales et économiques ;
- Cesser tout financement de nouveaux projets d’extraction d’énergies fossiles et adopter une approche sélective dans l’accompagnement des énergéticiens inscrits dans cette transition, ce qui aura pour conséquence de réduire les émissions de gaz à effet de serre de ce secteur deux fois plus rapidement que le scénario Net Zero 2050 publié par l’Agence internationale de l’énergie.

Crédit Agricole S.A., Amundi et Crédit Agricole Assurances ont respectivement rejoint la Net Zero Banking Alliance, la Net Zero Asset Managers Initiative, la Net Zero Insurance Alliance et la Net Zero Asset Owner Alliance du Programme des Nations unies pour l’environnement (UNEP FI). Ces engagements, en ligne avec son projet RSE, confirment la contribution de la stratégie climat du Groupe aux Objectifs de développement durable des Nations unies ainsi que sa volonté de s’affirmer comme un acteur majeur de la transition climatique, en proposant à tous ses clients, des grandes entreprises aux ménages les plus modestes, des produits et des services articulés autour de l’énergie bas-carbone tout en s’inscrivant dans une démarche continue d’innovation et de progrès.

Le Groupe Crédit Agricole a défini des objectifs ambitieux pour accélérer la transition vers la neutralité carbone en 2050. Après avoir dévoilé ses engagements Net Zero Asset Owner (CA Assurances) et Net Zero Asset Managers (Amundi), le Crédit Agricole a identifié en 2022 dix secteurs prioritaires pour mettre en place des trajectoires Net Zéro. Ces dix secteurs représentent plus de 75 % des émissions de gaz à effet de serre et environ 60 % de l’exposition du Groupe Crédit Agricole.

**Après l’annonce en décembre 2022 des objectifs 2030 pour cinq premiers secteurs (pétrole et gaz, génération d’électricité, automobile, immobilier commercial et ciment), le Groupe Crédit Agricole a publié en décembre 2023 les premiers résultats très significatifs pour ces trajectoires :**

Dans le **secteur pétrole et gaz** : à fin 2022, l’objectif de décarbonation fixé pour 2030 est déjà atteint avec 8 ans d’avance. Ce résultat a conduit à la décision en décembre 2023 de relever l’objectif de 30 % à 75 %. Plus précisément :

- Baisse de **63 %** des émissions financées (9,1 MtCO<sub>2</sub>e) à fin 2023 par rapport à 2020 (17,7 MtCO<sub>2</sub>e en 2021 et 14,5 MtCO<sub>2</sub>e en 2022).
- Baisse de **35 %** de l’exposition de Crédit Agricole CIB à l’extraction pétrolière en 2023 par rapport à 2020, y compris à travers ses clients (4,7 milliards de dollars en 2023 contre 7,3 milliards de dollars en 2020), en avance sur l’objectif de réduction de 25 % d’ici 2025.

Dans le **secteur de la génération d’électricité**, à fin 2023, une baisse de **17 %** de l’intensité carbone par rapport à la base de référence de 2020, conformément à l’objectif. Plus précisément :

- Baisse de 17 % de l’intensité carbone de nos financements (185 gCO<sub>2</sub>e/KWh) à fin 2023 par rapport à la base de référence de 2020, en ligne avec l’objectif ambitieux de 58 % en 2030. Le bouquet énergétique financé passe de 50 % d’énergie bas-carbone en 2020 à 72 % à fin 2023 (énergies renouvelables et nucléaire).
- Augmentation significative de l’exposition de Crédit Agricole CIB aux énergies bas-carbone, y compris à travers ses clients (13,8 milliards d’euros à fin 2023 contre 7,4 milliards d’euros en 2020), en avance sur l’objectif de +60 % d’ici 2025 annoncé en 2022, et révision à la hausse de cet objectif à +80 % d’exposition aux énergies bas-carbone d’ici 2025 par rapport à 2020, soit une exposition de 13,3 milliards d’euros en 2025 ;
- Baisse continue de l’exposition de Crédit Agricole CIB au charbon thermique, y compris à travers ses clients, à 536 millions d’euros en 2023 contre 623 millions d’euros en 2020, en ligne avec l’engagement de sortie complète à l’horizon 2030 dans l’OCDE et l’Union européenne et 2040 dans le reste du monde.
- Avec sa filiale Crédit Agricole Transitions & Énergies créée en septembre 2022, le Crédit Agricole devient énergéticien des territoires avec une offre de fourniture d’électricité bas-carbone destinée dans un premier temps aux collectivités. Cette offre, qui s’ouvrira à d’autres marchés dans un deuxième temps, favorise autant que possible les circuits courts d’approvisionnement et l’autoconsommation. Crédit Agricole Transitions & Énergies développe par ailleurs une convention d’achat d’électricité destinée aux entreprises.

Dans le **secteur de l’automobile**, une baisse de **13 %** de l’intensité carbone des émissions financées en 2023 par rapport à 2020, conformément à l’objectif 2030.

<sup>1</sup> Principale communication ESG du Groupe en 2023 :  
[Climate Workshop - 14 Décembre 2023 | Crédit Agricole \(credit-agricole.com\)](#)  
[CASA - Déclaration sur la biodiversité et le capital naturel \(credit-agricole.com\)](#)  
[CASA - DEU 2023 FR \(credit-agricole.com\)](#)  
[CASA - Déclaration de performance extra-financière 2023 \(credit-agricole.com\)](#)



#### Dans le **secteur de l'immobilier commercial** :

- Une baisse de **5 %** de l'intensité carbone des émissions financées en 2023 par rapport à 2020 ;
- Suite à l'annonce de la trajectoire en 2022, abaissement de la base de référence de 46 à 36 kgCO<sub>2</sub>e/m<sup>2</sup> /an en raison de l'intégration au périmètre des portefeuilles des Caisses régionales, structurellement moins carbonés et, plus à la marge, à un travail d'amélioration de la qualité de cette donnée ayant amené à ajuster les bases de référence des entités Crédit Agricole S.A. Maintien de l'objectif de réduction de l'intensité carbone de 40 % en 2030 (par rapport à 2020), soit un objectif à 2030 de 22 kgCO<sub>2</sub>e/m<sup>2</sup> /an (contre 27,7 précédemment).

#### Dans le **secteur du ciment** :

- Légère hausse de +3 % de l'intensité carbone des émissions financées en 2023 par rapport à 2020. Sur ce petit portefeuille (moins de 10 clients), la fin de la relation avec quelques clients, relativement plus vertueux en termes d'intensité carbone, a entraîné une augmentation mécanique de l'intensité du portefeuille, qui ne reflète pas la réalité du secteur ni celle de l'action du Crédit Agricole.

#### **Le Groupe Crédit Agricole a également publié en décembre 2023 des ambitions dans cinq nouveaux secteurs (immobilier résidentiel, agriculture, aviation, transport maritime, acier) :**

##### Engagements dans le **secteur de l'immobilier résidentiel** :

- Le Crédit Agricole s'engage à accompagner les propriétaires immobiliers pour contribuer à l'atteinte de l'objectif français de 12,4 kgCO<sub>2</sub>e/m<sup>2</sup> /an d'ici 2030, une décarbonation qui reposera sur la mobilisation de toutes les parties prenantes (propriétaires, politiques publiques, filière du bâtiment) tout en tenant compte de l'hétérogénéité de nos territoires.

##### Engagements dans le **secteur de l'agriculture** :

- Le Crédit Agricole s'engage à accompagner le monde agricole dans sa démarche de décarbonation tout en veillant à renforcer la souveraineté alimentaire :
  - En se mettant au service des feuilles de route que fixeront la profession et les filières (travaux en cours) ;
  - En accompagnant les leviers de décarbonation déjà identifiés par les filières ;
  - En adaptant son accompagnement dans le respect des écosystèmes, des territoires et des acteurs ;
  - À l'échelle de la France et de l'exploitation.

#### Engagements dans le **secteur de l'aviation** :

- Le Crédit Agricole se fixe un objectif ambitieux : réduction de 25 % d'ici 2030 des émissions de CO<sub>2</sub>e par RTK (tonne transportée payante/kilomètre) par rapport à 2019, en ligne avec le scénario « Prudent » développé par *Mission Possible Partnership* et l'ACAF, soit 750 gCO<sub>2</sub>e/RTK d'ici 2030 (périmètre *Well to Wake*, c'est-à-dire intégrant les émissions amont liées à la production de kérosène).
- L'année de référence 2019 a été choisie afin de neutraliser l'effet du Covid sur le trafic aérien.

#### Engagements dans le **secteur du transport maritime** :

- Le Crédit Agricole entend réduire de 36 % ses émissions financées en gCO<sub>2</sub>e/DWT.nm d'ici 2030 par rapport à 2020 (périmètre *Well to Wake*, c'est-à-dire intégrant les émissions amont liées à la production de carburant). Cette réduction s'inscrit dans une trajectoire de décarbonation du secteur maritime en ligne avec un scénario « 1,5° ou faible dépassement ».
- Le Crédit Agricole vise ainsi une intensité de 3,98 gCO<sub>2</sub>e/DWT.nm en 2030 pour le transport maritime de marchandises.
- Le périmètre exclut pour le moment le transport de passagers en attendant que l'indicateur CII d'intensité carbone de l'Organisation maritime internationale soit corrigé pour prendre en compte les spécificités des navires de transport de passagers (prévu d'ici 2025).

#### Engagements dans le **secteur de l'acier** :

- Le Crédit Agricole s'engage à réduire l'intensité de ses émissions de CO<sub>2</sub>e par tonne d'acier produite de 26 % d'ici 2030 par rapport à 2020.
- En 2030, les émissions financées représenteront 1,4 tonne de CO<sub>2</sub>e par tonne d'acier brut.

Crédit Agricole S.A. s'est en outre engagé à réduire de 50 % d'ici 2030 son empreinte carbone opérationnelle liée à la consommation d'énergie de ses bâtiments et de sa flotte de véhicules (scopes 1 et 2) et liée à ses déplacements professionnels (scope 3 catégorie 6) entre 2019 et 2030 (objectif d'émissions absolues). L'action climatique du Groupe est cohérente avec son engagement de contribuer à l'objectif de neutralité carbone mondiale d'ici 2050, et sa stratégie climat contribue pleinement aux objectifs de génération de revenus de son Plan à Moyen Terme (« PMT »).

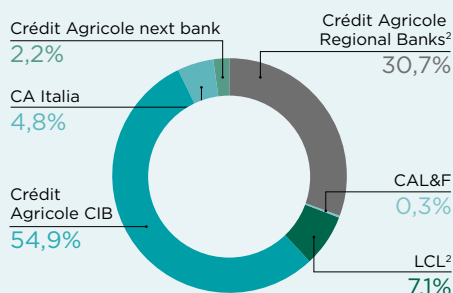


# CHIFFRES CLÉS 2023<sup>1</sup>

## ENCOURS TOTAL DES OBLIGATIONS VERTES

**8,9 Md€**

## Répartition par entité (% du pool éligible)



## TOTAL DES PRÊTS ÉLIGIBLES

**24,1 Md€**

## LE GROUPE CRÉDIT AGRICOLE ÉMET<sup>3</sup> AU TRAVERS DE 5 ENTITÉS

### Crédit Agricole S.A.

Crédit Agricole S.A. (Crédit Agricole SA) a émis des obligations senior (préférées/non préférées) allouées à des actifs éligibles provenant des Caisses régionales, Crédit Agricole CIB, LCL et CAL&F.

### Crédit Agricole CIB

Crédit Agricole CIB (CACIB) a émis des Notes Senior Unsecured allouées à des actifs éligibles comptabilisés à son propre bilan.

### CA Home Loan SFH / CA Italia / CA next bank

Trois entités émettrices de Covered Bonds (obligations garanties), allouées aux actifs éligibles, (i) CA Home Loan SFH actifs provenant des Caisses régionales et de LCL, pour (ii) CA Italia et (iii) CA next bank (CANb), actifs comptabilisés à leurs propres bilans

## ALLOCATION DES FONDS À 4 SECTEURS

### Bâtiments économes en énergie



### Énergies renouvelables



### Transport propre



### Efficacité énergétique



## IMPACT DES FONDS ALLOUÉS

**2,42 MtCO<sub>2</sub>e**

d'émissions évitées

**4,75 GWh**

d'énergie renouvelable produite

Émissions de carbone évitées (tCO<sub>2</sub>e/an)

CASA	CACIB	CA SFH	CA Italia	CAnb <sup>4</sup>
434 003	1 971 662	8 776	8 345	520

Énergie renouvelable produite (MWh/an)

CASA	CACIB
1 084 812	3 661 616

## IMPACT PAR MILLION D'EUROS INVESTI



Émissions de carbone évitées (tCO<sub>2</sub>e/m€.an)<sup>5</sup>

CASA	CACIB	CA SFH	CA Italia	CAnb <sup>6</sup>
202	425	7	17	1

Énergie renouvelable produite (MWh/m€.an)

CASA	CACIB
1 371	1 746

<sup>1</sup> À fin juin 2023.

<sup>2</sup> Inclut les contributions respectives de chaque entité au pool éligible de la Credit Agricole Home Loan SFH de 5,9 Md€

<sup>3</sup> cf. Annexe pour de plus amples informations.

<sup>4</sup> CA next bank

<sup>5</sup> L'écart entre CACIB et les autres entités est principalement dû à la diversification géographique du portefeuille Énergies renouvelables de CACIB, qui contribue au développement d'infrastructures éoliennes et solaires dans des pays présentant un bouquet énergétique plus carboné que la France, où Crédit Agricole SA opère.

<sup>6</sup> tCO<sub>2</sub>/mCHF.an

# APERÇU DU GREEN BOND FRAMEWORK DU GROUPE CRÉDIT AGRICOLE

Lancé en novembre 2018, le Green Bond Framework du Groupe Crédit Agricole complété par l'annexe Green Real Estate Appendix<sup>1</sup> sert de document de référence pour les émissions d'obligations vertes de toutes les entités du Groupe Crédit Agricole : Crédit Agricole S.A., les Caisses régionales de Crédit Agricole, leurs filiales et les véhicules de refinancement. En particulier, ce Framework d'obligations vertes remplace celui que Crédit Agricole CIB a publié en 2013 et sert désormais de cadre de référence pour toutes les nouvelles émissions de Green Notes de Crédit Agricole CIB. Veuillez noter que ce rapport sera le dernier publié au titre du Green Bond Framework 2018, un nouveau Framework ayant été publié en novembre 2023<sup>2</sup>.



## 1 UTILISATION DES FONDS

Catégories de projets éligibles :

- Énergies renouvelables
- Bâtiments économes en énergie
- Efficacité énergétique
- Transport propre
- Gestion des déchets et de l'eau
- Agriculture et gestion des forêts durables

- Les Actifs verts éligibles sont conformes aux standards du Crédit Agricole en matière de politique crédit, y compris à la politique RSE et aux politiques sectorielles du Groupe, ainsi qu'à toute réglementation environnementale et sociale applicable.

Le Comité des obligations vertes et sociales est chargé de l'évaluation et de la sélection des actifs éligibles.

## 2 PROCESSUS D'ÉVALUATION ET DE SÉLECTION DES PROJETS

## 3 GESTION DES FONDS

- L'équipe Trésorerie et financement à moyen/long terme du Crédit Agricole est chargée de suivre l'allocation des fonds aux Actifs verts éligibles en valeur nominale équivalente.
  - Processus d'allocation contrôlé par un système d'information interne jusqu'à la maturité des émissions
- Engagement de maintenir une marge tampon de 30 % entre le portefeuille vert et les obligations vertes en circulation

Rapport annuel publié sur le site Internet du Groupe, qui détaille :

- L'allocation des fonds issus des émissions d'obligations vertes
- L'impact environnemental des Actifs verts éligibles selon les critères d'éligibilité et l'entité émettrice

## 4 REPORTING

**Le Framework des obligations vertes du Groupe Crédit Agricole est aligné sur l'édition 2018 des Green Bond Principles (« GBP ») et suit ses quatre composantes principales, à savoir l'utilisation des fonds, le processus d'évaluation et de sélection des projets, la gestion des fonds et le reporting.**

Le Framework des obligations vertes du Groupe Crédit Agricole et son annexe Green Real Estate Appendix ont été examinés par Vigeo Eiris qui a rendu pour chacun un avis d'experts « de seconde opinion » positif, consultable à l'adresse : <https://www.credit-agricole.com/finance/dette-et-notations>

**Crédit Agricole Italia a également publié une annexe au Framework des obligations vertes du Groupe et un avis d'experts « de seconde opinion » dédié à ses émissions Green Covered Bond en mars 2021.**

<https://gruppo.credit-agricole.it/documents-on-the-first-covered-bond-programme>

<sup>1</sup> <https://www.credit-agricole.com/en/pdfPreview/179894> - <https://www.credit-agricole.com/en/pdfPreview/177954>

<sup>2</sup> <https://www.credit-agricole.com/finance/dette-et-notations>



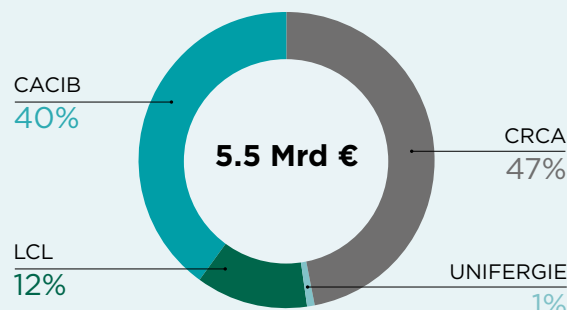
# **PORTEFEUILLE D'ACTIFS VERTS DE CRÉDIT AGRICOLE S.A. À FIN JUIN 2023**

LES GRAPHIQUES SUIVANTS ILLUSTRONT LA COMPOSITION DU PORTEFEUILLE D'ACTIFS ÉLIGIBLES AUXQUELS LES OBLIGATIONS VERTES ÉMISES PAR CRÉDIT AGRICOLE S.A. SONT ALLOUÉS (ACTIFS ÉLIGIBLES PROVENANT DE CRÉDIT AGRICOLE CIB, DES CAISSES RÉGIONALES DU CRÉDIT AGRICOLE, DE LCL ET DE CAL&F).

## **Répartition par filiale**

### **(% de l'encours)**

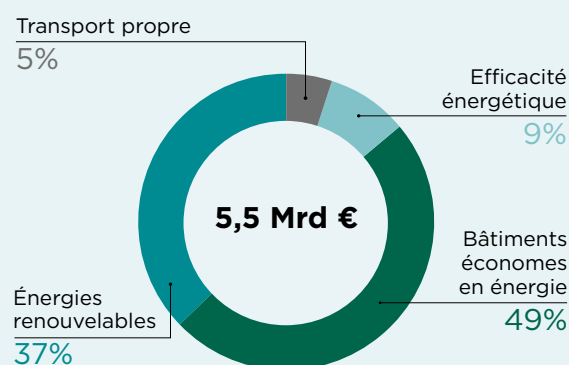
À ce jour, le portefeuille d'actifs éligibles de Crédit Agricole S.A. s'élève à environ 5,5 milliards d'euros. Il est principalement composé des actifs des Caisses régionales du Crédit Agricole (47 %) portées par leur portefeuille de financement de Bâtiments économes en énergie et de financements liés aux Énergies renouvelables, suivis des financements de Crédit Agricole CIB (40 %) contribuant à l'ensemble des secteurs éligibles, et dans une moindre mesure d'actifs de LCL (12 %) et de CAL&F (1 %).



## **Répartition par catégories d'actifs éligibles**

### **(% de l'encours)**

Le portefeuille éligible est principalement composé des catégories Bâtiments économes en énergie (49 %), métier historique du Groupe sur les segments résidentiel et commercial, et Énergies renouvelables (37 %). Sur le secteur des énergies renouvelables, le Groupe s'affirme comme leader en France<sup>1</sup> et premier financeur privé, grâce au portefeuille mondial de financements de projets de CACIB et aux portefeuilles de financement de détail des Caisses régionales et de LCL. Les autres catégories sont Efficacité énergétique (9 %), qui inclut les prêts français dédiés à la rénovation énergétique (« Éco-PTZ »<sup>2</sup> et « Prêts économie d'énergie »<sup>3</sup>) ainsi que les solutions de réseaux d'électricité intelligents et les services connexes, et Transports propres (5 %), qui financent principalement des projets d'infrastructures de transport public et du matériel roulant.



## **Focus sur les catégories Bâtiment économes en énergie et Énergies renouvelables**

Le portefeuille d'actifs Bâtiment économes en énergie éligibles de Crédit Agricole S.A. s'élève à 2,7 milliards d'euros et se compose principalement de prêts à l'habitat finançant des constructions neuves pour les Caisses régionales de Crédit Agricole (48 %) et LCL (18 %), ainsi que du portefeuille de CACIB (34 %), numéro 2 en France des financements structurés immobiliers, dédiés à des projets commerciaux et résidentiels à l'échelle mondiale.

Le portefeuille d'actifs éligibles Énergies renouvelables de Crédit Agricole S.A. s'élève à environ 2,0 milliards d'euros. Il est principalement composé du portefeuille de Crédit Agricole CIB (48 %), finançant à la fois des projets solaires et éoliens (cf. focus Crédit Agricole CIB ci-dessous) suivi des Caisses régionales (43 %) et de LCL (6 %) finançant des projets locaux plus petits et l'équipement des clients particuliers, puis de CAL&F (3 %).

<sup>1</sup> Source : Données ASF Sofergie, fin 2021 : 2,6 Md€

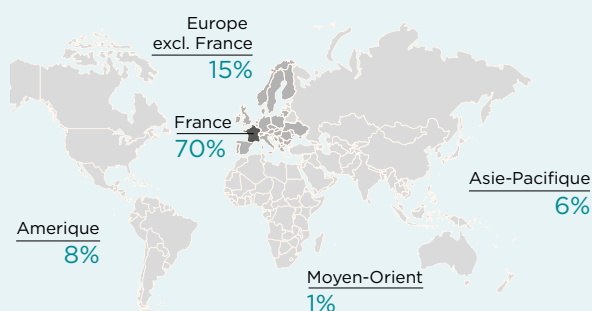
<sup>2</sup> Éco-prêt à taux zéro (éco-PTZ) | Service-Public.fr

<sup>3</sup> Prêt économies d'énergies (bpifrance.fr)

## **Répartition par région**

### **(% de l'encours)**

CACIB étant la seule entité opérant à l'échelle mondiale et permettant une diversification géographique de son portefeuille, la majeure partie des actifs verts éligibles du Groupe est située en France (70 %). Le reste du portefeuille est réparti entre l'Europe (hors France) (15 %), le continent américain (8 %), la zone Asie-Pacifique (6 %) et dans une moindre mesure la zone Afrique-Moyen Orient (1 %).





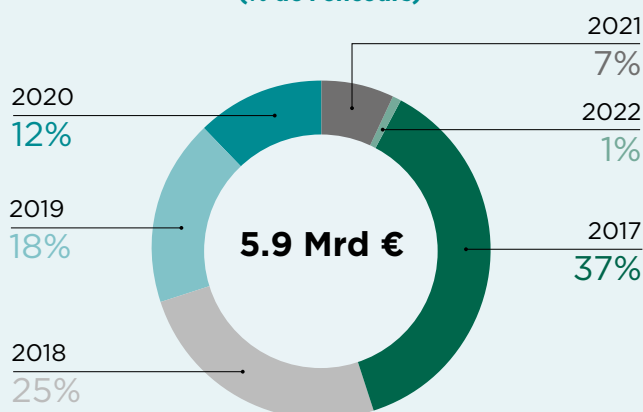
# COMPOSITION DU PORTEFEUILLE VERT DES ENTITÉS ÉMETTRICES DE COVERED BOND À FIN JUIN 2023

LES GRAPHIQUES SUIVANTS ILLUSTRONT LA COMPOSITION DU PORTEFEUILLE D'ACTIFS ÉLIGIBLES ALLOUÉS AUX OBLIGATIONS VERTES ÉMISES PAR CHAQUE ENTITÉ ÉMETTRICE DE COVERED BOND :

## PORTEFEUILLE VERT DE CRÉDIT AGRICOLE HOME LOAN SFH

Le portefeuille d'actifs verts éligibles mobilisés à la SFH s'élève à environ 5,9 milliards d'euros. Il est composé de prêts immobiliers résidentiels finançant exclusivement des logements neufs appartenant au top 15 % local des bâtiments les plus efficaces sur le plan énergétique. Initiés par les Caisses régionales de Crédit Agricole et LCL, les prêts immobiliers verts éligibles financent des biens immobiliers situés à 100 % en France.

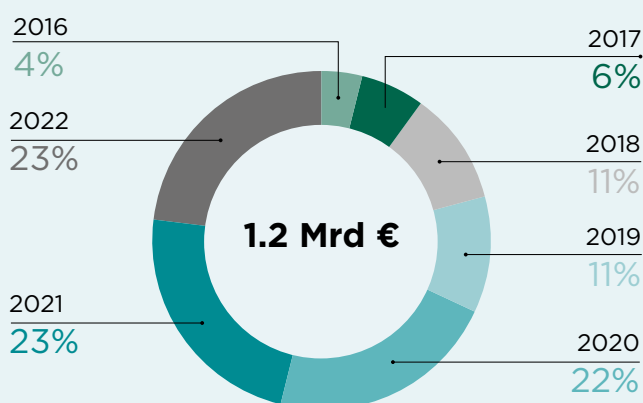
Répartition par année du premier tirage (% de l'encours)



## PORTEFEUILLE VERT CRÉDIT AGRICOLE ITALIA

Le portefeuille d'actifs verts éligibles mobilisés par Crédit Agricole Italia s'élève à environ 1,2 milliard d'euros. Il est composé de prêts immobiliers résidentiels finançant exclusivement des logements neufs ou existants appartenant au top 15 % local des bâtiments les plus efficaces sur le plan énergétique. Les prêts résidentiels éligibles financent des biens immobiliers situés à 100 % en Italie. En Italie, les bâtiments résidentiels présentant des DPE A, B ou C ou construits après 2015 (en l'absence de DPE) appartiennent strictement aux 15 % des bâtiments les plus efficaces du pays en matière d'émissions de carbone, voir Annexe : Critères d'éligibilité pour le marché de l'immobilier résidentiel vert Italien (mars 2021) pour de plus amples informations.

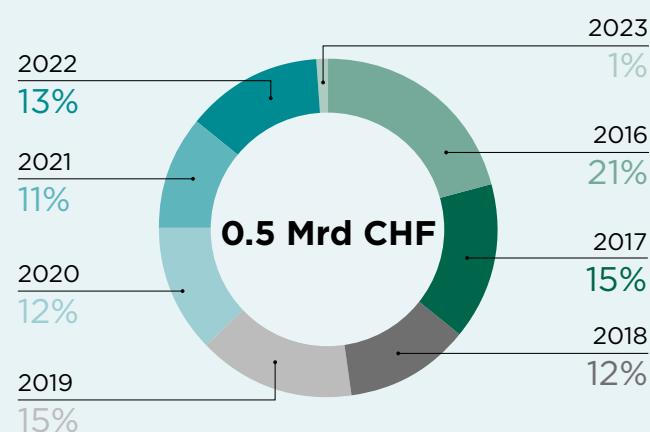
Répartition par année du premier tirage (% de l'encours)



## PORTEFEUILLE VERT DE CA NEXT BANK

Le portefeuille d'actifs verts éligibles mobilisés par Crédit Agricole next bank s'élève à environ 0,5 milliard de francs suisses. Il est composé de prêts immobiliers résidentiels finançant exclusivement des logements neufs appartenant au top 15 % local des bâtiments les plus efficaces sur le plan énergétique. Les prêts résidentiels éligibles financent des biens immobiliers situés à 100 % en Suisse. En Suisse, les immeubles résidentiels certifiés CEEB A ou B ou Minergie ou construits après le 01/01/2016 appartiennent strictement au top 15 % des immeubles locaux les plus efficaces en matière d'émissions de carbone.

Répartition par année du premier tirage (% de l'encours)

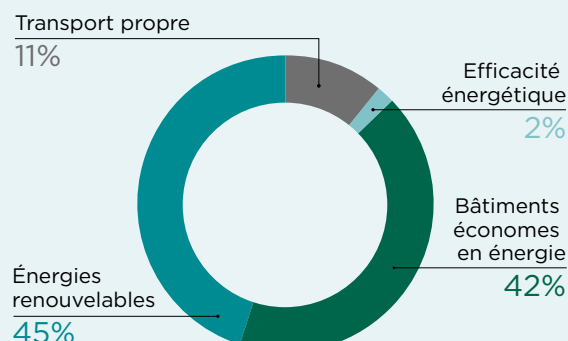


# PORTEFEUILLE VERT DE CRÉDIT AGRICOLE CIB À FIN JUIN 2023

LES GRAPHIQUES SUIVANTS ILLUSTRONT LA COMPOSITION DU PORTEFEUILLE D'ACTIFS ÉLIGIBLES ALLOUÉS AUX NOTES SENIOR UNSECURED ÉMISES PAR CRÉDIT AGRICOLE CIB :

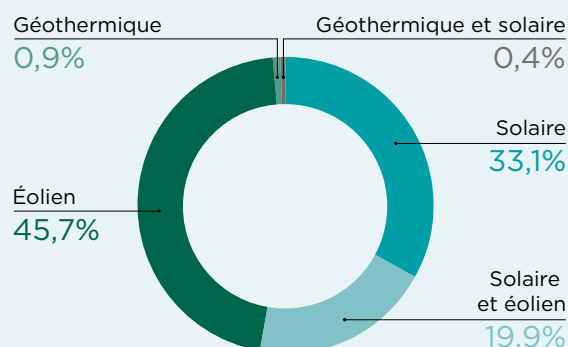
## Répartition par catégories d'actifs éligibles (% de l'encours)

Le portefeuille d'actifs éligibles de Crédit Agricole CIB est principalement composé des catégories Énergies renouvelables (45 %), portée par l'expertise reconnue de la banque en financements de projets et Bâtiments économes en énergie (42 %), métier historique de la banque sur les segments acquisition, construction et rénovation de bâtiments résidentiels et commerciaux, suivies par Transport propre (11 %) activité principalement axée sur des projets d'infrastructures de transport public ferroviaire et des financements de flottes passagers/fret.



## Répartition par type d'énergie renouvelable (% de l'encours)

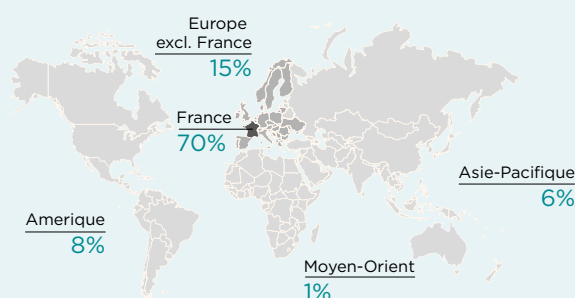
Le portefeuille Énergies renouvelables éligible de Crédit Agricole CIB est composé principalement d'actifs éoliens (46 %) et solaires (33 %), tandis que les 21 % restants représentent des actifs combinant les deux (20 %) et une petite part d'actifs géothermiques (1 %) <sup>1</sup> en croissance progressive, ce qui entraîne une diversification du portefeuille.



<sup>1</sup> Y compris les actifs géothermiques combinés à l'énergie solaire.

## Répartition par région (% de l'encours)

Plus de la moitié du portefeuille d'actifs éligibles de Crédit Agricole CIB finance des actifs basés en Europe (61 %) avec une forte concentration en France (25 %), marché historique de la banque porté par la présence solide et diversifiée du Groupe Crédit Agricole sur l'ensemble du territoire, suivi par le continent américain (21 %), la zone Asie-Pacifique (16 %) et dans une moindre mesure la zone Moyen-Orient (2 %) tous manifestant des besoins croissants en financements verts.





## EXEMPLES D'ACTIFS ÉLIGIBLES

### SOUTENIR LE DÉVELOPPEMENT DE L'ÉOLIEN EN FRANCE

#### Financement des parcs éoliens en mer des Îles d'Yeu et de Noirmoutier et de Dieppe le Tréport



##### Description :

Crédit Agricole CIB, la Caisse régionale de Normandie-Seine, la Caisse régionale Atlantique Vendée et la Caisse régionale Nord-Est ont participé au financement des projets du parc éolien des Îles d'Yeu et de Noirmoutier et du parc éolien de Dieppe le Tréport. Ces projets sont détenus par un consortium composé d'Engie et d'EDPR par l'intermédiaire de leur co-entreprise Ocean Winds, de Sumitomo Corporation, de la Caisse des dépôts et consignations et de Vendée Énergie (uniquement pour Noirmoutier). Il s'agit des 4<sup>e</sup> et 5<sup>e</sup> projets d'éoliennes en mer à fondation posée sur les fonds marins financés et construits en France. Le profil de risque et le cadre contractuel sont similaires à ceux des projets appartenant au premier tour des appels d'offres (Saint-Nazaire, Fécamp et Courseulles) également financés par la Banque. Ces parcs éoliens devraient fournir de l'électricité bas-carbone à faible coût à près d'1 650 000 ménages.



##### Calendrier

La mise en service des parcs éoliens est prévue pour 2025/2026.



##### Actif

Parcs éoliens en mer des Îles d'Yeu et de Noirmoutier / Dieppe le Tréport



##### Lieu

France

### SOUTENIR UN RÉAMÉNAGEMENT DE QUALITÉ DES BÂTIMENTS

#### Contribuer à créer un ensemble de bureaux de qualité au cœur du quartier des affaires de Londres grâce à un financement vert.



##### Description :

Crédit Agricole CIB est intervenu en qualité d'arrangeur, de souscripteur, d'agent de crédit et de fournisseur de couverture dans le refinancement du prêt vert de Barings Real Estate, d'un montant de 62 millions de livres sterling, pour le réaménagement d'un immeuble de bureaux situé à Moorgate, dans le quartier de la City à Londres. Le projet vise à repositionner ce bien qui devrait être entièrement rénové d'ici le deuxième trimestre 2024. Le bâtiment de 7500 m<sup>2</sup> à bail longue durée deviendra alors un espace de qualité avec des atouts en termes écologiques de premier plan, visant la certification BREEAM Excellent/Outstanding.



##### Calendrier

Premier semestre 2024.



##### Actif

Certification BREEAM Excellent/Outstanding pour un bâtiment à bail longue durée.



##### Lieu

Moorgate, Londres.

## SOUTENIR LE DÉVELOPPEMENT DE L'ÉNERGIE SOLAIRE EN FRANCE

### Financement d'installations photovoltaïques en autoconsommation.



#### Description :

La Caisse régionale du Crédit Agricole Anjou-Maine a financé l'installation de « trackers » photovoltaïques (suiveurs solaires) pour le groupement agricole d'exploitation collective Ritouet afin d'alimenter son élevage de porcs en électricité de manière autonome.

Ces installations lui permettront de faire baisser sa facture d'électricité tout en réduisant son impact sur l'environnement. Le GAEC Ritouet existe depuis plus de 20 ans.



#### Calendrier

Premier semestre 2024.



#### Actif

Suiveurs solaires




#### Lieu

Bierné-les-Villages,  
France

## SOUTENIR LE DÉVELOPPEMENT DE L'ÉNERGIE SOLAIRE EN FRANCE

### Financement d'installations photovoltaïques en autoconsommation collective.



#### Description :

La Caisse régionale du Crédit Agricole du Languedoc a financé la construction d'une centrale photovoltaïque réalisée par DEV ENR à la demande de la commune de Murviel-lès-Béziers. Cette centrale, entrée en service en 2023 avec une capacité de 207 KWc, a été installée sur les toits des bâtiments municipaux. Elle fournira de l'électricité en autoconsommation collective à la commune de Murviel-lès-Béziers.

Établie à Béziers, DEV ENR est une étoile montante dans le secteur des énergies renouvelables. Les créateurs de cette société fondée en 2019 avaient pour objectif de « développer des projets photovoltaïques conçus par des femmes et des hommes du territoire, source de richesse locale et durable ».



#### Calendrier

Active depuis le début 2023



#### Actif

Centrale solaire photovoltaïque



#### Lieu

Murviel-lès-Béziers,  
France



# RAPPORT D'IMPACT CARBONE

LE RAPPORT DU CRÉDIT AGRICOLE SUR LES OBLIGATIONS VERTES EST AXÉ SUR L'ÉVALUATION DE LA CONTRIBUTION DES ACTIFS VERTS ÉLIGIBLES À L'ATTÉNUATION DU CHANGEMENT CLIMATIQUE (EXPRIMÉE EN TONNES D'ÉMISSIONS ANNUELLES D'ÉQUIVALENT CO<sub>2</sub> ÉVITÉES), EN S'APPUYANT NOTAMMENT SUR LES RECOMMANDATIONS DES GREEN BOND PRINCIPLES DE L'ICMA.

En fonction de la granularité des données environnementales disponibles relatives aux Actifs verts éligibles, le Crédit Agricole a appliqué une approche méthodologique à trois niveaux : une approche par projet lorsque cela est possible, notamment pour les actifs de financement de projets, une approche « Corporate » pour les prêts aux entreprises finançant des activités environnementales, et une approche sectorielle pour les portefeuilles d'actifs très granulaires tels que le portefeuille de prêts aux particuliers des Caisses régionales du Crédit Agricole. La section suivante (« Notes

méthodologiques ») présente en détail les principales hypothèses et les sources des facteurs d'émissions utilisées pour ce calcul. L'impact carbone de chaque obligation verte du Crédit Agricole est estimé au prorata de sa contribution au refinancement du portefeuille vert global, tel que défini dans le cadre des obligations vertes du Crédit Agricole. Des ordres de grandeur (avec un nombre de chiffres significatifs limités) sont présentés dans le tableau ci-dessous en fonction de la précision des données.

## DÉTAILS PAR ENTITÉ<sup>1</sup>

### Crédit Agricole S.A.

**202**  
tCO<sub>2</sub>e évitées  
par m€ investi  
annuellement

Catégorie éligible	Allocation (m€)	Intensité de l'impact carbone (tCO <sub>2</sub> e/m€.an)	Impact carbone (tCO <sub>2</sub> e/an)
Transport propre	103	980	101 089
Efficacité énergétique	200	71	14 149
Bâtiment économe en énergie	1 055	6	5 822
Énergies renouvelables	791	396	312 943
<b>TOTAL</b>	<b>2 149</b>	<b>202</b>	<b>434 003</b>

### Crédit Agricole CIB<sup>2</sup>

**425**  
tCO<sub>2</sub>e évitées  
par m€ investi  
annuellement

Catégorie éligible	Allocation (m€)	Intensité de l'impact carbone (tCO <sub>2</sub> e/m€.an)	Impact carbone (tCO <sub>2</sub> e/an)
Transport propre	531	980	520 792
Efficacité énergétique	72	203	14 558
Bâtiment économe en énergie	1 944	3	5 138
Énergies renouvelables	2 097	682	1 431 172
<b>TOTAL</b>	<b>4 644</b>	<b>425</b>	<b>1 971 662</b>

### Crédit Agricole Home Loan SFH

**7**  
tCO<sub>2</sub>e évitées  
par m€ investi  
annuellement

Catégorie éligible	Allocation (m€)	Intensité de l'impact carbone (tCO <sub>2</sub> e/m€.an)	Impact carbone (tCO <sub>2</sub> e/an)
Bâtiment vert	1 250	7	8 776
<b>TOTAL</b>	<b>1 250</b>	<b>7</b>	<b>8 776</b>

<sup>1</sup> En raison des arrondis, les données présentées dans les tableaux ne représentent pas les indicateurs d'impact précis en tCO<sub>2</sub>e/an

<sup>2</sup> Par souci de transparence, les chiffres de CACIB 2022 ont été modifiés pour corriger une anomalie identifiée dans le calcul des émissions de CO<sub>2</sub>e évitées par les énergies renouvelables. Vous trouverez ci-dessous les chiffres révisés :

Intensité de l'impact carbone Énergies renouvelables : 681 tCO<sub>2</sub>e/m€.an

Impact carbone Énergies renouvelables : 1 515 719 tCO<sub>2</sub>e/an

Intensité de l'impact carbone CACIB : 378 tCO<sub>2</sub>e/m€.an

Impact carbone total CACIB : 2 002 513 tCO<sub>2</sub>e/an

## Crédit Agricole Italia



Catégorie éligible	Allocation (m€)	Intensité de l'impact carbone (tCO <sub>2</sub> e/m€.an)	Impact carbone (tCO <sub>2</sub> e/an)
Bâtiment vert	500	17	8 345
<b>TOTAL</b>	<b>500</b>	<b>17</b>	<b>8 345</b>

## Crédit Agricole next bank



Catégorie éligible	Allocation (mCHF)	Intensité de l'impact carbone (tCO <sub>2</sub> e/mCHF.an)	Impact carbone (tCO <sub>2</sub> e/an)
Bâtiment vert	350	1	520
<b>TOTAL</b>	<b>350</b>	<b>1</b>	<b>520</b>

## FOCUS SUR LE PORTEFEUILLE IMMOBILIER DU CRÉDIT AGRICOLE

L'immobilier est l'une des principales Catégories vertes éligibles financées par le programme d'émission d'obligations vertes du Crédit Agricole, comprenant les obligations vertes de Crédit Agricole S.A., les Green Notes de Crédit Agricole CIB, les obligations sécurisées vertes de CA Home Loan SFH, les obligations sécurisées vertes de Crédit Agricole Italia et les obligations sécurisées vertes de CA next bank. Au total, **5,1 milliards d'euros** de prêts immobiliers sont refinancés par des obligations vertes émises par les entités du Groupe Crédit Agricole. Cependant, la composition de chaque sous-portefeuille immobilier varie et entraîne différents impacts carbone :

- **Les obligations vertes de Crédit Agricole S.A.** : elles refinancent le portefeuille immobilier de Crédit Agricole CIB et les prêts dédiés à l'immobilier résidentiel neuf en France accordés par les Caisses régionales de Crédit Agricole et par LCL. Compte tenu de la faible teneur en carbone du bouquet énergétique français et de la consommation d'énergie relativement faible par mètre carré des bâtiments existants, ce portefeuille se caractérise par une faible intensité des émissions évitées et des économies d'énergie de **6 tCO<sub>2</sub>e/m€.an** et **47 MWh/m€.an**.
- **Les Notes vertes de Crédit Agricole CIB** : les émissions de Crédit Agricole CIB refinancent un portefeuille immobilier principalement composé d'actifs commerciaux. Ces actifs ayant une consommation d'énergie plus élevée en moyenne, l'intensité des émissions évitées de **3 tCO<sub>2</sub>e/m€** ainsi que l'intensité des économies d'énergie de **12 MWh/m€** sont moins importantes que pour les autres entités.
- **Les obligations sécurisées vertes de la SFH** : permettent le refinancement d'un large portefeuille de prêts dédiés à l'immobilier résidentiel neuf en France. Compte tenu de la

faible teneur en carbone du bouquet énergétique français et de la consommation d'énergie relativement faible par mètre carré des bâtiments existants, ce portefeuille se caractérise par une faible intensité des émissions évitées et des économies d'énergie de **7 tCO<sub>2</sub>e/m€.an** et **65 MWh/m€.an**.





- **Les obligations sécurisées vertes de Crédit Agricole Italia** : permettent le refinancement d'un important portefeuille de prêts dédiés à l'immobilier résidentiel en Italie, dans le neuf et l'existant. Étant donné la consommation d'énergie relativement faible par mètre carré des bâtiments résidentiels en Italie, ce portefeuille se caractérise par une faible intensité des émissions évitées et des économies d'énergie de **17 tCO<sub>2</sub>e/m€.an** et **82 MWh/m€.an**.
- **Les obligations sécurisées vertes de Crédit Agricole next bank** : permettent le refinancement d'un portefeuille de prêts dédiés à l'immobilier résidentiel neuf en Suisse. Étant donné la consommation d'énergie relativement faible par mètre carré des bâtiments résidentiels en Suisse, ce portefeuille se caractérise par une faible intensité des émissions évitées et des économies d'énergie de **1 tCO<sub>2</sub>e/mCHF.an** et **7 MWh/mCHF.an**.

Entités	Allocation (m€)	Intensité de l'impact carbone (tCO <sub>2</sub> e/m€.an)	Impact carbone (tCO <sub>2</sub> e/an)	Intensité des économies d'énergie (MWh/m€.an)	Économies d'énergie (MWh/an)
Crédit Agricole S.A.	1 055	<b>6</b>	5 822	<b>47</b>	49 801
Crédit Agricole CIB	1 944	<b>3</b>	5 138	<b>12</b>	23 951
Crédit Agricole Home Loan SFH	1 250	<b>7</b>	8 776	<b>65</b>	81 755
Crédit Agricole Italia	500	<b>17</b>	8 345	<b>82</b>	41 119
Crédit Agricole next bank <sup>1</sup>	350	<b>1</b>	520	<b>7</b>	2 321

## FOCUS SUR LE PORTEFEUILLE D'ÉNERGIES RENOUVELABLES DU CRÉDIT AGRICOLE :



- Les écarts entre les intensités d'impact carbone (**682 tCO<sub>2</sub>e/m€.an** contre **396 tCO<sub>2</sub>e/m€.an**) et d'énergie propre produite (**1 746 MWh/m€.an** contre **1 371 MWh/m€.an**) des portefeuilles Énergies renouvelables de Crédit Agricole CIB et Crédit Agricole S.A. sont dus aux différences de répartition géographique des deux portefeuilles. Alors que le

portefeuille de Crédit Agricole S.A. est principalement concentré sur des actifs français reliés à un réseau électrique à faible intensité carbone, le portefeuille Crédit Agricole CIB finance quant à lui des actifs dans le monde entier, y compris dans des pays à la production électrique fortement carbonée.

Entités	Allocation (m€)	Intensité de l'impact carbone (tCO <sub>2</sub> e/m€.an)	Impact carbone (tCO <sub>2</sub> e/an)	Intensité des économies d'énergie (MWh/m€.an)	Économies d'énergie (MWh/an)
Crédit Agricole S.A.	791	<b>396</b>	312 943	<b>1 371</b>	1 084 812
Crédit Agricole CIB	2 097	<b>682</b>	1 431 172	<b>1 746</b>	3 661 616

<sup>1</sup> Montants présentés en millions de CHF

# NOTES MÉTHODOLOGIQUES



## Remarques générales

En s'appuyant sur le manuel de l'ICMA intitulé *Harmonised Framework for Impact Reporting* et sur les méthodes d'évaluation de l'empreinte carbone des projets de la Banque européenne d'investissement (BEI), le Crédit Agricole a développé une approche méthodologique à trois niveaux en fonction des chiffres et des données disponibles dans son système de crédit interne :

- Une approche par projet basée sur la connaissance des actifs sous-jacents par le Crédit Agricole. Cette approche a notamment été utilisée pour évaluer l'impact carbone des actifs de financement de projets ;
- Une approche « Corporate » pour les prêts aux entreprises finançant des activités environnementales, par exemple les opérateurs de transport public ;
- Une approche sectorielle pour un portefeuille à très forte granularité, comme le portefeuille de prêts de banques de détail pour le solaire photovoltaïque et les prêts à l'habitat.

Les méthodologies à trois niveaux donnent une vue intéressante sur la disponibilité et la qualité des données (« données d'activité ») dans le système d'informations actuel de la banque. Elles permettent également d'identifier les prochaines priorités pour améliorer le système d'évaluation de l'impact environnemental de l'activité de prêteur du Groupe. Le « Comité des obligations vertes et sociales » et son « Comité de projet vert et social » sont chargés de conseiller les entités du Groupe Crédit Agricole sur les meilleures pratiques à adopter en la matière.

La méthodologie de la BEI pour l'évaluation des émissions de gaz à effet de serre (GES) des projets, intitulée « Méthodologies d'évaluation de l'empreinte carbone des projets BEI »<sup>1</sup>, a été utilisée comme référence. Ce document contient les lignes directrices pour l'évaluation des émissions de GES de nombreux types de projets environnementaux,

ainsi que les valeurs par défaut des « facteurs d'émission » nécessaires au calcul. Si nécessaire, les facteurs et les valeurs de la méthodologie de la BEI sont complétés par d'autres sources publiques telles que :

- **Agence internationale pour les énergies renouvelables (IRENA)** - Coûts de production d'énergie renouvelable en 2022.<sup>2</sup>
- **Partnership for Carbon Accounting Financials (PCAF)** - Base de données européenne sur les facteurs d'émission des bâtiments.<sup>3</sup>

## Énergies renouvelables :

**Émissions évitées (tCO<sub>2</sub>/an) = Émissions effectives – Émissions de référence**

**= (Données d'activité x Facteur d'émission) – (Données d'activité x Facteur d'émission de référence)**

Conformément à la méthodologie de la BEI, l'impact carbone des projets d'énergie renouvelable est évalué par rapport à des niveaux de référence spécifiques à chaque pays, que ce soit pour la production d'électricité intermittente (utilisée pour la production d'électricité solaire et éolienne) ou la production d'électricité stable (utilisée pour la biomasse, la géothermie, l'hydroélectricité et les installations dont la technologie est inconnue).

## Donnée d'activité (kWh/an) :

Énergie produite annuellement par les actifs d'énergies renouvelables obtenue à partir :

- de la documentation du projet dans le cas d'une approche par projet ;
- des données d'activité publiées sur data.gouv dans le cas de l'approche sectorielle en France ;
- du coût de construction des énergies renouvelables<sup>4</sup> dans le cas d'une approche sectorielle hors France.

<sup>1</sup> Banque Européenne d'Investissement (BEI) (2023). Méthodologies d'évaluation de l'empreinte carbone des projets BEI. *Methodologies for the assessment of project greenhouse gas emissions and emission variations*. Disponible à l'adresse : [https://www.eib.org/attachments/lucalli/eib\\_project\\_carbon\\_footprint\\_methodologies\\_2023\\_en.pdf](https://www.eib.org/attachments/lucalli/eib_project_carbon_footprint_methodologies_2023_en.pdf)

<sup>2</sup> International Renewable Energy Agency (IRENA) (2023). *Renewable Power Generation Costs in 2022*. Disponible à l'adresse : [https://mc-cd8320d4-36a1-40ac-83cc-3389-cdn-endpoint.azureedge.net/-/media/Files/IRENA/Agency/Publication/2023/Aug/IRENA\\_Renewable\\_power\\_generation\\_costs\\_in\\_2022.pdf?rev=cccb713bf8294cc5bec3f870e1fa15c2](https://mc-cd8320d4-36a1-40ac-83cc-3389-cdn-endpoint.azureedge.net/-/media/Files/IRENA/Agency/Publication/2023/Aug/IRENA_Renewable_power_generation_costs_in_2022.pdf?rev=cccb713bf8294cc5bec3f870e1fa15c2) pour les actifs hors France

<sup>3</sup> Partnership for Carbon Accounting Financials (PCAF) (2023). *European building emission factor database*. Accessible à l'adresse : <https://building-db.carbonaccountingfinancials.com/index.php>

<sup>4</sup> Les coûts de construction applicables aux énergies renouvelables concernant les actifs des Caisses régionales et de LCL sont estimés d'après le portefeuille d'Unifergie, leader sur ce marché en France.

### Acquisition/construction de bâtiments verts :

**Émissions évitées (tCO<sub>2</sub>/an) = Émissions effectives – Émissions de référence**

**= (Données d'activité x Facteur d'émission) – (Données d'activité x Facteur d'émission de référence)**

L'impact carbone est évalué en comparant les émissions de GES liées à la consommation d'énergie des bâtiments verts neufs à la moyenne locale du même type de bâtiments (bureaux, logements, etc.) à partir de la base de données PCAF (« Partnership for Carbon Accounting Financials »), de l'analyse annuelle de la consommation d'énergie de l'AIE ainsi que de la base de données nationale (notamment celle de l'ADEME en ce qui concerne la France).

#### Donnée d'activité (kWh/m<sup>2</sup>/an) :

La consommation d'énergie des bâtiments verts est obtenue à partir :

- de la documentation du projet ou de la performance énergétique moyenne du portefeuille commercial ou résidentiel pour lequel les données sont disponibles dans le cas d'une approche par projet ;
- de la base de données nationale en s'appuyant sur la surface dans une zone donnée et sur l'année de construction (par exemple, l'INSEE, la base de données de l'ADEME, pour la France) dans le cas d'une approche sectorielle.

### Rénovation de bâtiments verts (approche par projet uniquement pour CACIB)

**Impact carbone (tCO<sub>2</sub>/an) = émissions évitées**

**= (données d'activité x économies d'énergie x facteur d'émission)**

L'impact environnemental est évalué en appliquant la baisse de consommation d'énergie résultant des travaux de rénovation à la consommation d'énergie annuelle effective des Bâtiments verts.

#### Données d'activité (kWh/m<sup>2</sup>/an) :

- La consommation d'énergie des Bâtiments verts est tirée de la documentation du projet.

### Rénovation de bâtiments verts (approche sectorielle pour le secteur du détail)

**Impact carbone (tCO<sub>2</sub>/an) = émissions évitées = (montant financé x économies d'énergie par EUR x facteur d'émission)**

L'impact environnemental est évalué en appliquant la baisse de consommation d'énergie résultant des travaux de rénovation. Les économies d'énergie sont estimées selon une approche sectorielle dans le contexte de l'ÉCO PTZ dans le secteur du détail en France.

### Efficacité énergétique

**Impact carbone (tCO<sub>2</sub>/an) = émissions évitées = (données d'activité x économies d'énergie x facteur d'émission)**

Cette catégorie éligible regroupe les projets liés aux compteurs intelligents. La quantification des émissions de carbone évitées est estimée sur la base des calculs de la Commission

européenne portant sur les économies d'énergie réalisées par les ménages grâce aux compteurs intelligents.

#### Données d'activité (kWh) :

- La consommation totale d'énergie couverte par les compteurs intelligents déployés sur la base de la consommation nationale moyenne d'énergie par ménage et le nombre de compteurs intelligents déployés sur la base des coûts par point de comptage en utilisant l'estimation de la Commission européenne comme valeur de substitution<sup>1</sup>.

### Transport propre – Matériel roulant

**Impact carbone (tCO<sub>2</sub>/an) = émissions effectives – émissions de référence = (données d'activité x facteur d'émission) – (données d'activité x facteur d'émission de référence)**

Les émissions de GES des projets de transport public sont comparées à celles du transport routier de référence, à savoir les voitures pour le transport de passagers et les camions pour le transport de marchandises.

#### Données d'activité (pkm ou tkm) :

- Le nombre total de kilomètres parcourus par passager pour le transport de passagers et par tonne pour le transport de marchandises tiré de la documentation du projet dans le cas de l'approche par projet ; ou
- Le nombre total de kilomètres parcourus par passager pour le transport de passagers et par tonne pour le transport de marchandises tiré de la communication d'entreprise des opérateurs qui gèrent et exploitent ces infrastructures (désignées ensemble « infrastructure et réseau » dans le tableau ci-dessus) pour l'approche fondée sur l'entreprise ; ou
- Le nombre total de kilomètres parcourus par passager pour le transport de passagers et par tonne pour le transport de marchandises estimé sur la base de statistiques sectorielles.

### Transport propre – Infrastructure (approche par projet uniquement)

**Impact carbone (tCO<sub>2</sub>/an) = émissions effectives<sup>2</sup> – émissions de référence = (données d'activité x facteur d'émission) – (données d'activité x facteur d'émission de référence)**

Les émissions de GES des projets de transport public sont comparées à celles du transport routier de référence, à savoir les voitures pour le transport de passagers et les camions pour le transport de marchandises.

#### Données d'activité (pkm/an ou tkm/an) :

- Le nombre total de kilomètres parcourus par passager ou par siège pour le transport de passagers et par tonne pour le transport de marchandises tiré de la documentation du projet dans le cas des actifs de financement de projets ou de la communication d'entreprise des opérateurs qui gèrent et exploitent ces infrastructures (désignées ensemble « infrastructure et réseau ») ; ou
- Le nombre total de kilomètres parcourus par passager ou par siège pour le transport de passagers et par tonne pour le transport de marchandises estimé sur la base de statistiques sectorielles.

<sup>1</sup> Commission européenne (2020). *Benchmarking smart metering deployment in the EU-28: Final report* (analyse comparative du déploiement de compteurs intelligents dans l'UE-28 : rapport final). Disponible à l'adresse : [https://energy.ec.europa.eu/publications/benchmarking-smart-metering-deployment-eu-28\\_en](https://energy.ec.europa.eu/publications/benchmarking-smart-metering-deployment-eu-28_en)

<sup>2</sup> Les émissions effectives intègrent désormais une estimation des émissions annuelles liées à la construction de l'infrastructure correspondante.



## ANNEXE 1 : ENCOURS DES OBLIGATIONS VERTES DE CRÉDIT AGRICOLE S.A. À FIN JUIN 2023

ÉMETTEUR	CODE ISIN	TYPE D'OBLIGATION	DATE D'ÉMISSION	MATURITÉ	ENCOURS	DEVISE	ENCOURS ÉQ. EUROS
Crédit Agricole S.A.	FR0013385515	Senior Preferred Green Bond	05/12/2018	05/12/2023	1 000 000 000	EUR	1 000 000 000
Crédit Agricole S.A.	XS2067135421	Senior Non-Preferred Green Bond	21/10/2019	21/10/2025	1 000 000 000	EUR	1 000 000 000
Crédit Agricole S.A.	FRCASA010027	Senior Preferred Green Bond	07/03/2023	08/08/2031	95 050 000	EUR	95 050 000
Crédit Agricole S.A.	FRCASA010076	Senior Preferred Green Bond	09/03/2023	08/08/2029	54 280 000	EUR	54 280 000

## ANNEXE 2 : ENCOURS DES GREEN COVERED BOND DU GROUPE CRÉDIT AGRICOLE À FIN JUIN 2023

ÉMETTEUR	CODE ISIN	TYPE D'OBLIGATION	DATE D'ÉMISSION	MATURITÉ	ENCOURS	DEVISE	ENCOURS ÉQ. EUROS
Crédit Agricole Home Loan SFH	FR0013465010	Green Covered Bond	06/12/2019	06/12/2029	1 250 000 000	EUR	1 250 000 000
Crédit Agricole Italia	IT0005437733	Green Covered Bond	15/03/2021	15/03/2033	500 000 000	EUR	500 000 000
Crédit Agricole next bank	CH1132966297	Green Covered Bond	24/09/2021	24/09/2031	150 000 000	CHF	153 248 876
Crédit Agricole next bank	CH1211713164	Green Covered Bond	23/09/2022	23/09/2032	100 000 000	CHF	102 165 917
Crédit Agricole next bank	CH1274703128	Green Covered Bond	23/06/2023	23/09/2030	100 000 000	CHF	102 165 917

## ANNEXE 3 : ENCOURS DES GREEN NOTES CRÉDIT AGRICOLE CIB À FIN JUIN 2023

ÉMETTEUR	CODE ISIN	TYPE D'OBLIGATION	DATE D'ÉMISSION	MATURITÉ	ENCOURS	DEVISE	ENCOURS ÉQ. EUROS
Crédit Agricole CIB	FR0011512151	Green Notes	14/06/2013	16/06/2031	10 000 000	EUR	10 000 000
Crédit Agricole CIB	FR0013161502	Green Notes	27/04/2016	16/06/2031	10 000 000	EUR	10 000 000
Crédit Agricole CIB	FR0013201456	Green Notes	09/09/2016	09/09/2027	12 000 000	EUR	12 000 000
Crédit Agricole CIB	FR0013219151	Green Notes	18/11/2016	18/11/2027	5 000 000	EUR	5 000 000
Crédit Agricole CIB	FR0013221488	Green Notes	29/11/2016	29/11/2027	5 000 000	EUR	5 000 000
Crédit Agricole CIB	FR0013222502	Green Notes	16/12/2016	16/12/2027	10 000 000	EUR	10 000 000
Crédit Agricole CIB	XS1782015652	Green Notes	21/06/2018	23/06/2025	13 000 000	SEK	1 261 573
Crédit Agricole CIB	XS1784701911	Green Notes	31/10/2018	31/10/2025	4 658 000	USD	4 034 298
Crédit Agricole CIB	XS1868240596	Green Notes	23/11/2018	23/11/2023	10 000 000	SEK	960 799
Crédit Agricole CIB	XS1868243269	Green Notes	05/12/2018	05/12/2025	2 000 000	SEK	193 424
Crédit Agricole CIB	XS1883104439	Green Notes	11/12/2018	11/12/2030	3 750 000	EUR	3 750 000
Crédit Agricole CIB	XS1490307516	Green Notes	20/12/2018	20/12/2023	13 448 000	USD	11 886 159
Crédit Agricole CIB	XS1490307607	Green Notes	20/12/2018	20/12/2023	41 416 000	AUD	26 379 618
Crédit Agricole CIB	XS1868243699	Green Notes	21/12/2018	22/12/2025	30 000 000	SEK	2 944 872
Crédit Agricole CIB	FR7271CA2678	Green Notes	27/12/2018	27/12/2030	85 000 000	EUR	85 000 000
Crédit Agricole CIB	XS1490308910	Green Notes	19/02/2019	20/02/2024	83 600 000	AUD	53 042 320
Crédit Agricole CIB	XS1490309058	Green Notes	19/02/2019	20/02/2024	53 089 000	NZD	32 099 280
Crédit Agricole CIB	FR7271CA2736	Green Notes	19/03/2019	19/03/2034	75 000 000	EUR	75 000 000
Crédit Agricole CIB	FR7271CA2850	Green Notes	23/04/2019	23/04/2031	5 000 000	EUR	5 000 000
Crédit Agricole CIB	FR7271CA2769	Green Notes	25/04/2019	25/04/2031	209 500 000	EUR	209 500 000
Crédit Agricole CIB	XS1923114463	Green Notes	06/05/2019	06/05/2026	10 000 000	SEK	957 167
Crédit Agricole CIB	SE0012231447	Green Notes	07/05/2019	07/05/2025	10 910 000	SEK	1 046 422
Crédit Agricole CIB	XS1962149099	Green Notes	20/06/2019	20/06/2025	1 050 000	EUR	1 050 000
Crédit Agricole CIB	FR7271CA2918	Green Notes	04/07/2019	04/07/2031	5 000 000	EUR	5 000 000
Crédit Agricole CIB	XS1885954211	Green Notes	30/07/2019	31/07/2024	11 620 000	TRY	1 764 590
Crédit Agricole CIB	XS1885961695	Green Notes	07/08/2019	08/08/2024	20 000 000	ZAR	1 279 427
Crédit Agricole CIB	XS1885960960	Green Notes	08/08/2019	09/08/2024	17 000 000	MXN	791 618
Crédit Agricole CIB	FR9347FS7308	Green Notes	13/09/2019	06/09/2024	300 000	EUR	300 000
Crédit Agricole CIB	FR9347FS7357	Green Notes	13/09/2019	13/09/2024	750 000	EUR	750 000
Crédit Agricole CIB	FR9347FS7530	Green Notes	31/10/2019	15/10/2026	750 000	EUR	750 000
Crédit Agricole CIB	FR9347FS8157	Green Notes	31/10/2019	30/10/2029	500 000	EUR	500 000
Crédit Agricole CIB	FR9347FS8074	Green Notes	04/11/2019	29/12/2023	24 863 000	EUR	24 863 000
Crédit Agricole CIB	XS1885965928	Green Notes	14/11/2019	17/11/2025	7 820 000	TRY	1 250 780
Crédit Agricole CIB	XS1885966066	Green Notes	14/11/2019	17/11/2025	8 010 000	TRY	1 281 170
Crédit Agricole CIB	FR9347FS7969	Green Notes	15/11/2019	29/10/2029	2 000 000	EUR	2 000 000
Crédit Agricole CIB	FR9347FS8272	Green Notes	20/11/2019	12/11/2024	300 000	EUR	300 000
Crédit Agricole CIB	FR9347FS8322	Green Notes	20/11/2019	22/11/2027	2 500 000	EUR	2 500 000
Crédit Agricole CIB	FR9347FS8777	Green Notes	20/11/2019	10/01/2030	500 000	EUR	500 000
Crédit Agricole CIB	FR9347FS8801	Green Notes	20/11/2019	10/01/2030	500 000	EUR	500 000
Crédit Agricole CIB	FR7271CA2983	Green Notes	25/11/2019	30/12/2029	500 000	EUR	500 000
Crédit Agricole CIB	SE0013382421	Green Notes	26/11/2019	25/11/2024	10 000 000	SEK	927 730
Crédit Agricole CIB	XS1885967114	Green Notes	12/12/2019	13/12/2027	5 390 000	TRY	845 040
Crédit Agricole CIB	XS1885967205	Green Notes	12/12/2019	13/12/2029	21 170 000	TRY	3 319 014
Crédit Agricole CIB	XS1885967387	Green Notes	12/12/2019	13/12/2034	55 640 000	ZAR	3 306 767
Crédit Agricole CIB	XS1996615230	Green Notes	12/12/2019	12/12/2034	25 000 000	AUD	15 387 456
Crédit Agricole CIB	FR9347FS9114	Green Notes	20/12/2019	21/12/2026	550 000	EUR	550 000
Crédit Agricole CIB	FR9347FS9205	Green Notes	23/12/2019	23/12/2024	500 000	EUR	500 000
Crédit Agricole CIB	XS1885967890	Green Notes	27/12/2019	27/12/2023	20 250 000	MXN	940 526
Crédit Agricole CIB	FR9347FS9528	Green Notes	06/01/2020	06/01/2028	1 000 000	EUR	1 000 000
Crédit Agricole CIB	XS1974195395	Green Notes	20/01/2020	20/01/2025	1 350 000	EUR	1 350 000
Crédit Agricole CIB	FR9347FS9072	Green Notes	24/01/2020	24/01/2028	4 503 000	EUR	4 503 000

ÉMETTEUR	CODE ISIN	TYPE D'OBLIGATION	DATE D'ÉMISSION	MATURITÉ	ENCOURS	DEVISE	ENCOURS ÉQ. EUROS
Crédit Agricole CIB	FR9348FS0021	Green Notes	28/01/2020	28/01/2025	1 000 000	EUR	1 000 000
Crédit Agricole CIB	FR9348FS0146	Green Notes	07/02/2020	07/02/2025	500 000	EUR	500 000
Crédit Agricole CIB	XS1885971140	Green Notes	13/02/2020	14/02/2025	25 000 000	ZAR	1 567 899
Crédit Agricole CIB	XS1996614266	Green Notes	13/02/2020	16/02/2027	7 440 000	TRY	1 142 857
Crédit Agricole CIB	XS1996614340	Green Notes	13/02/2020	14/02/2035	56 300 000	ZAR	3 581 015
Crédit Agricole CIB	FR9347FS9601	Green Notes	14/02/2020	30/12/2024	4 660 000	EUR	4 660 000
Crédit Agricole CIB	XS1996617285	Green Notes	19/02/2020	20/02/2024	25 000 000	ZAR	1 572 713
Crédit Agricole CIB	FR9348FS0294	Green Notes	20/02/2020	20/02/2025	500 000	EUR	500 000
Crédit Agricole CIB	FR9348FS0112	Green Notes	24/02/2020	30/12/2024	8 965 000	EUR	8 965 000
Crédit Agricole CIB	XS1974203835	Green Notes	25/02/2020	25/02/2025	262 000	USD	240 059
Crédit Agricole CIB	XS1974204056	Green Notes	26/02/2020	26/02/2025	1 105 000	USD	1 016 466
Crédit Agricole CIB	XS1974197334	Green Notes	27/02/2020	27/02/2025	650 000	EUR	650 000
Crédit Agricole CIB	XS1974199892	Green Notes	02/03/2020	24/02/2025	2 080 000	EUR	2 080 000
Crédit Agricole CIB	XS1974199975	Green Notes	02/03/2020	24/02/2025	500 000	EUR	500 000
Crédit Agricole CIB	XS1974200062	Green Notes	02/03/2020	24/02/2025	3 520 000	EUR	3 520 000
Crédit Agricole CIB	XS1974204130	Green Notes	04/03/2020	26/02/2025	2 165 000	EUR	2 165 000
Crédit Agricole CIB	XS1996618093	Green Notes	05/03/2020	08/03/2027	8 350 000	TRY	1 266 937
Crédit Agricole CIB	XS1996618176	Green Notes	05/03/2020	06/03/2035	37 300 000	ZAR	2 290 494
Crédit Agricole CIB	XS1996618259	Green Notes	09/03/2020	10/03/2025	25 000 000	ZAR	1 535 183
Crédit Agricole CIB	FR9348FS0476	Green Notes	13/03/2020	13/03/2030	2 000 000	EUR	2 000 000
Crédit Agricole CIB	FR9348FS0880	Green Notes	13/03/2020	10/01/2030	2 000 000	EUR	2 000 000
Crédit Agricole CIB	FR9348FS0427	Green Notes	16/03/2020	11/03/2030	1 000 000	EUR	1 000 000
Crédit Agricole CIB	XS1996619067	Green Notes	18/03/2020	19/03/2025	4 350 000 000	IDR	291 751
Crédit Agricole CIB	FR9348FS0930	Green Notes	19/03/2020	19/03/2025	500 000	EUR	500 000
Crédit Agricole CIB	XS1996632326	Green Notes	23/03/2020	24/03/2026	9 690 000	TRY	1 474 504
Crédit Agricole CIB	XS1996632599	Green Notes	23/03/2020	22/03/2035	41 000 000	ZAR	2 533 538
Crédit Agricole CIB	FR9348FS1540	Green Notes	27/03/2020	30/12/2024	1 000 000	EUR	1 000 000
Crédit Agricole CIB	FR9348FS1102	Green Notes	03/04/2020	03/04/2030	2 000 000	EUR	2 000 000
Crédit Agricole CIB	FR9348FS1300	Green Notes	07/05/2020	08/05/2026	1 250 000	EUR	1 250 000
Crédit Agricole CIB	FR7271CA3056	Green Notes	14/05/2020	14/05/2032	8 000 000	EUR	8 000 000
Crédit Agricole CIB	XS1996638364	Green Notes	04/06/2020	04/06/2035	10 000 000	USD	9 133 254
Crédit Agricole CIB	XS1996638448	Green Notes	05/06/2020	05/06/2035	10 000 000	USD	9 174 312
Crédit Agricole CIB	XS2053768797	Green Notes	09/06/2020	26/06/2025	200 000 000	JPY	1 704 884
Crédit Agricole CIB	XS2053768870	Green Notes	09/06/2020	26/06/2030	100 000 000	JPY	852 442
Crédit Agricole CIB	XS1996605272	Green Notes	15/06/2020	19/06/2026	2 735 000	EUR	2 735 000
Crédit Agricole CIB	XS1996640345	Green Notes	18/06/2020	18/06/2030	250 000 000	ZAR	13 054 694
Crédit Agricole CIB	XS2191408868	Green Notes	25/06/2020	25/06/2025	3 850 000	USD	3 407 984
Crédit Agricole CIB	FR9348FS1334	Green Notes	26/06/2020	30/12/2024	7 525 000	EUR	7 525 000
Crédit Agricole CIB	XS1996639412	Green Notes	21/07/2020	22/07/2026	9 700 000	TRY	1 257 747
Crédit Agricole CIB	FR9348FS1854	Green Notes	24/07/2020	24/07/2028	1 250 000	EUR	1 250 000
Crédit Agricole CIB	XS1996640188	Green Notes	27/07/2020	17/07/2025	6 990 000	USD	6 196 259
Crédit Agricole CIB	XS1996640261	Green Notes	27/07/2020	17/07/2025	20 280 000	AUD	12 515 428
Crédit Agricole CIB	XS1996639842	Green Notes	05/08/2020	06/08/2026	23 790 000	TRY	3 098 060
Crédit Agricole CIB	XS2053788803	Green Notes	25/08/2020	27/06/2025	1 000 000	USD	848 464
Crédit Agricole CIB	FR9348FS2027	Green Notes	04/09/2020	30/12/2025	14 326 000	EUR	14 326 000
Crédit Agricole CIB	FR9348FS2035	Green Notes	04/09/2020	30/12/2025	1 188 000	EUR	1 188 000
Crédit Agricole CIB	XS1996641152	Green Notes	15/09/2020	15/09/2030	112 000 000	USD	95 084 472
Crédit Agricole CIB	XS2053803883	Green Notes	02/10/2020	02/10/2025	400 000	EUR	400 000
Crédit Agricole CIB	XS2053771155	Green Notes	07/10/2020	09/10/2025	19 345 000	PLN	4 390 305
Crédit Agricole CIB	XS2149705035	Green Notes	22/10/2020	30/12/2030	1 800 000	USD	1 547 721
Crédit Agricole CIB	XS1996641079	Green Notes	26/10/2020	27/10/2023	106 000 000	INR	1 219 793
Crédit Agricole CIB	XS1996642127	Green Notes	27/10/2020	28/10/2025	9 430 000	TRY	1 063 278
Crédit Agricole CIB	XS2149710464	Green Notes	28/10/2020	29/12/2025	1 000 000	USD	845 737
Crédit Agricole CIB	XS1996645229	Green Notes	27/11/2020	30/11/2023	186 100 000	INR	2 166 473
Crédit Agricole CIB	XS2149711355	Green Notes	03/12/2020	30/12/2030	3 800 000	AUD	2 328 146
Crédit Agricole CIB	FR9348FS2886	Green Notes	07/12/2020	30/12/2025	13 539 000	EUR	13 539 000



ÉMETTEUR	CODE ISIN	TYPE D'OBLIGATION	DATE D'ÉMISSION	MATURITÉ	ENCOURS	DEVISE	ENCOURS ÉQ. EUROS
Crédit Agricole CIB	FR9348FS2803	Green Notes	09/12/2020	18/12/2030	200 000	EUR	200 000
Crédit Agricole CIB	XS2149711603	Green Notes	17/12/2020	29/12/2025	3 800 000	AUD	2 349 159
Crédit Agricole CIB	XS2149711785	Green Notes	17/12/2020	30/12/2030	3 800 000	AUD	2 349 159
Crédit Agricole CIB	FR9348FS2837	Green Notes	04/01/2021	30/12/2025	17 287 000	EUR	17 287 000
Crédit Agricole CIB	FR9348FS3199	Green Notes	07/01/2021	09/04/2027	99 087 000	EUR	99 087 000
Crédit Agricole CIB	SE0015243852	Green Notes	13/01/2021	13/01/2026	20 400 000	SEK	1 998 863
Crédit Agricole CIB	XS2149712080	Green Notes	14/01/2021	15/01/2031	1 500 000 000	JPY	11 886 837
Crédit Agricole CIB	XS2185409294	Green Notes	14/01/2021	15/01/2026	8 000 000	TRY	846 928
Crédit Agricole CIB	XS2185409377	Green Notes	14/01/2021	12/01/2029	18 420 000	TRY	1 950 052
Crédit Agricole CIB	XS2053808924	Green Notes	22/01/2021	21/01/2025	1 330 000	USD	1 088 558
Crédit Agricole CIB	XS2185409617	Green Notes	25/01/2021	24/01/2025	425 000 000	JPY	3 373 016
Crédit Agricole CIB	XS2185410383	Green Notes	27/01/2021	19/01/2024	5 538 000 000	JPY	43 730 259
Crédit Agricole CIB	XS2053809658	Green Notes	02/02/2021	02/02/2028	12 235 000	USD	10 088 226
Crédit Agricole CIB	US22533AD958	Green Notes	03/02/2021	03/02/2026	150 000 000	USD	123 752 166
Crédit Agricole CIB	FR9348FS3439	Green Notes	05/02/2021	05/02/2029	1 000 000	EUR	1 000 000
Crédit Agricole CIB	XS2053810151	Green Notes	09/02/2021	09/02/2028	7 250 000	USD	5 962 171
Crédit Agricole CIB	XS2185409963	Green Notes	10/02/2021	12/02/2026	16 500 000	TRY	1 819 164
Crédit Agricole CIB	XS2053810581	Green Notes	12/02/2021	12/02/2026	500 000	EUR	500 000
Crédit Agricole CIB	XS2149727435	Green Notes	12/02/2021	12/02/2027	1 006 000	GBP	1 114 929
Crédit Agricole CIB	XS2149727518	Green Notes	12/02/2021	12/02/2027	2 500 000	USD	2 041 150
Crédit Agricole CIB	XS2185410540	Green Notes	16/02/2021	14/02/2025	1 501 000 000	JPY	11 846 882
Crédit Agricole CIB	FR7271CA3122	Green Notes	17/02/2021	17/02/2033	5 000 000	EUR	5 000 000
Crédit Agricole CIB	FR9348FS3959	Green Notes	22/02/2021	30/12/2030	7 500 000	EUR	7 500 000
Crédit Agricole CIB	FR9348FS3967	Green Notes	22/02/2021	30/12/2030	7 500 000	EUR	7 500 000
Crédit Agricole CIB	XS2053812363	Green Notes	23/02/2021	23/02/2027	1 200 000	EUR	1 200 000
Crédit Agricole CIB	XS2053812793	Green Notes	26/02/2021	26/02/2024	2 355 000	USD	1 943 390
Crédit Agricole CIB	XS2053812876	Green Notes	02/03/2021	04/03/2025	2 100 000	USD	1 734 964
Crédit Agricole CIB	XS2053812959	Green Notes	02/03/2021	01/03/2028	2 420 000	USD	1 999 339
Crédit Agricole CIB	XS2149725066	Green Notes	02/03/2021	29/12/2025	100 000 000	JPY	788 768
Crédit Agricole CIB	XS2185410623	Green Notes	02/03/2021	03/03/2031	43 000 000	TRY	4 776 027
Crédit Agricole CIB	XS2185419335	Green Notes	04/03/2021	04/03/2036	40 000 000	USD	33 090 668
Crédit Agricole CIB	FR9348FS3975	Green Notes	05/03/2021	30/12/2030	2 000 000	EUR	2 000 000
Crédit Agricole CIB	XS2054226761	Green Notes	08/03/2021	09/03/2026	10 000 000	USD	8 300 822
Crédit Agricole CIB	XS2149725579	Green Notes	08/03/2021	29/12/2026	300 000 000	JPY	2 353 680
Crédit Agricole CIB	XS2185414963	Green Notes	08/03/2021	12/03/2027	7 670 000	TRY	884 588
Crédit Agricole CIB	XS2185415002	Green Notes	08/03/2021	07/03/2031	22 000 000	TRY	2 537 281
Crédit Agricole CIB	XS2053813924	Green Notes	09/03/2021	09/03/2026	1 100 000	EUR	1 100 000
Crédit Agricole CIB	XS2201336646	Green Notes	12/03/2021	12/03/2027	857 000	USD	706 163
Crédit Agricole CIB	XS2201336729	Green Notes	12/03/2021	12/03/2027	1 195 000	GBP	1 349 977
Crédit Agricole CIB	FR9348FS4064	Green Notes	15/03/2021	31/12/2025	14 934 000	EUR	14 934 000
Crédit Agricole CIB	XS1784703610	Green Notes	17/03/2021	17/03/2026	44 628 000	EUR	44 628 000
Crédit Agricole CIB	XS2054227223	Green Notes	18/03/2021	18/03/2027	2 050 000	USD	1 713 187
Crédit Agricole CIB	XS2185416075	Green Notes	19/03/2021	15/03/2024	1 107 000 000	JPY	8 575 413
Crédit Agricole CIB	XS2185416232	Green Notes	19/03/2021	15/03/2024	4 709 000 000	JPY	36 478 426
Crédit Agricole CIB	US22533ADF12	Green Notes	23/03/2021	23/03/2028	50 000 000	USD	41 963 911
Crédit Agricole CIB	XS2185415853	Green Notes	23/03/2021	24/03/2027	7 500 000	TRY	836 848
Crédit Agricole CIB	FR9348FS4148	Green Notes	24/03/2021	24/03/2031	4 000 000	EUR	4 000 000
Crédit Agricole CIB	XS2185420853	Green Notes	26/03/2021	26/03/2036	12 000 000	AUD	7 791 196
Crédit Agricole CIB	XS2054228114	Green Notes	30/03/2021	30/03/2028	650 000	USD	546 218
Crédit Agricole CIB	FR9348FS4171	Green Notes	31/03/2021	31/03/2031	2 000 000	EUR	2 000 000
Crédit Agricole CIB	FR9348FS4833	Green Notes	06/04/2021	06/04/2033	3 000 000	EUR	3 000 000
Crédit Agricole CIB	FR9348FS3173	Green Notes	12/04/2021	14/07/2031	61 656 000	EUR	61 656 000
Crédit Agricole CIB	XS2201335168	Green Notes	13/04/2021	06/04/2027	121 607	GBP	137 378
Crédit Agricole CIB	FR0014002T98	Green Notes	14/04/2021	09/07/2029	122 379 900	EUR	122 379 900
Crédit Agricole CIB	XS2201347684	Green Notes	14/04/2021	14/04/2027	2 000 000	GBP	2 306 805
Crédit Agricole CIB	XS2201347767	Green Notes	14/04/2021	14/04/2027	1 163 000	USD	963 227

ÉMETTEUR	CODE ISIN	TYPE D'OBLIGATION	DATE D'ÉMISSION	MATURITÉ	ENCOURS	DEVISE	ENCOURS ÉQ. EUROS
Crédit Agricole CIB	XS2201349540	Green Notes	14/04/2021	18/04/2028	1 040 000	USD	886 767
Crédit Agricole CIB	XS2201351280	Green Notes	15/04/2021	16/04/2026	100 000 000	JPY	778 634
Crédit Agricole CIB	XS2332076590	Green Notes	21/04/2021	21/04/2026	1 000 000	USD	842 460
Crédit Agricole CIB	XS2332083299	Green Notes	21/04/2021	21/04/2026	5 225 000	USD	4 401 853
Crédit Agricole CIB	FR0014002172	Green Notes	22/04/2021	09/07/2029	50 704 100	EUR	50 704 100
Crédit Agricole CIB	FR9348FS5228	Green Notes	26/04/2021	26/04/2036	500 000	EUR	500 000
Crédit Agricole CIB	FR9348FS4692	Green Notes	28/04/2021	28/04/2031	2 000 000	EUR	2 000 000
Crédit Agricole CIB	XS2149718525	Green Notes	28/04/2021	29/04/2024	23 419 000	EUR	23 419 000
Crédit Agricole CIB	FI4000496641	Green Notes	04/05/2021	04/05/2028	2 770 000	EUR	2 770 000
Crédit Agricole CIB	XS2201332900	Green Notes	04/05/2021	11/05/2026	34 665 000	PLN	7 630 252
Crédit Agricole CIB	FR9348FS4122	Green Notes	05/05/2021	14/05/2031	1 611 000	EUR	1 611 000
Crédit Agricole CIB	FR9348FS4619	Green Notes	05/05/2021	21/04/2026	600 000	EUR	600 000
Crédit Agricole CIB	FI4000496674	Green Notes	06/05/2021	28/05/2027	4 337 000	EUR	4 337 000
Crédit Agricole CIB	FR9348FS3900	Green Notes	07/05/2021	08/10/2029	36 000 000	EUR	36 000 000
Crédit Agricole CIB	FR9348FS3918	Green Notes	07/05/2021	24/10/2029	60 000 000	EUR	60 000 000
Crédit Agricole CIB	FR9348FS4254	Green Notes	07/05/2021	31/12/2025	16 167 000	EUR	16 167 000
Crédit Agricole CIB	SE0015243993	Green Notes	07/05/2021	20/05/2026	4 160 000	SEK	408 552
Crédit Agricole CIB	XS2201353906	Green Notes	07/05/2021	07/05/2027	103 000	GBP	120 229
Crédit Agricole CIB	XS2201356750	Green Notes	14/05/2021	14/05/2027	1 934 000	GBP	2 272 620
Crédit Agricole CIB	XS2201356834	Green Notes	14/05/2021	14/05/2027	2 370 000	USD	2 020 805
Crédit Agricole CIB	FR9348FS5400	Green Notes	19/05/2021	21/05/2029	500 000	EUR	500 000
Crédit Agricole CIB	XS2201352254	Green Notes	25/05/2021	26/05/2026	50 000 000	JPY	379 939
Crédit Agricole CIB	XS2185416661	Green Notes	27/05/2021	28/05/2025	805 000 000	JPY	6 066 315
Crédit Agricole CIB	FR9348FS5137	Green Notes	28/05/2021	20/08/2031	46 905 000	EUR	46 905 000
Crédit Agricole CIB	FR9348FS5145	Green Notes	28/05/2021	20/08/2031	920 000	EUR	920 000
Crédit Agricole CIB	FR9348FS5731	Green Notes	03/06/2021	03/06/2033	1 000 000	EUR	1 000 000
Crédit Agricole CIB	XS2349323142	Green Notes	09/06/2021	11/06/2024	2 075 000	USD	1 702 215
Crédit Agricole CIB	XS2349323571	Green Notes	09/06/2021	11/06/2024	1 405 000	USD	1 152 584
Crédit Agricole CIB	XS2347494044	Green Notes	10/06/2021	05/06/2028	500 000	USD	408 965
Crédit Agricole CIB	XS2268491490	Green Notes	11/06/2021	11/06/2027	4 050 000	GBP	4 655 172
Crédit Agricole CIB	XS2268491573	Green Notes	11/06/2021	11/06/2027	2 230 000	USD	1 855 550
Crédit Agricole CIB	XS2268492548	Green Notes	14/06/2021	14/06/2027	293 000	GBP	341 333
Crédit Agricole CIB	FI4000506860	Green Notes	15/06/2021	29/06/2027	2 030 000	EUR	2 030 000
Crédit Agricole CIB	FR0014003EP8	Green Notes	15/06/2021	24/09/2029	111 891 300	EUR	111 891 300
Crédit Agricole CIB	XS2185416745	Green Notes	17/06/2021	18/06/2026	13 500 000	TRY	1 369 835
Crédit Agricole CIB	XS2185421075	Green Notes	17/06/2021	18/06/2026	24 900 000	TRY	2 526 585
Crédit Agricole CIB	XS2352442508	Green Notes	17/06/2021	17/06/2026	1 190 000	EUR	1 190 000
Crédit Agricole CIB	FR9348FS5483	Green Notes	18/06/2021	02/06/2026	786 000	EUR	786 000
Crédit Agricole CIB	XS2352862200	Green Notes	18/06/2021	18/06/2026	5 995 000	USD	4 928 072
Crédit Agricole CIB	XS2352862465	Green Notes	18/06/2021	18/06/2026	8 040 000	USD	6 609 125
Crédit Agricole CIB	XS2352862549	Green Notes	18/06/2021	18/06/2026	1 810 000	USD	1 487 875
Crédit Agricole CIB	XS2355042941	Green Notes	18/06/2021	16/06/2026	12 800 000	USD	10 510 757
Crédit Agricole CIB	FR9348FS5152	Green Notes	21/06/2021	31/12/2025	4 547 000	EUR	4 547 000
Crédit Agricole CIB	XS2353473932	Green Notes	23/06/2021	22/06/2026	500 000	EUR	500 000
Crédit Agricole CIB	XS2353474237	Green Notes	23/06/2021	22/06/2026	400 000	EUR	400 000
Crédit Agricole CIB	FR9348FS5582	Green Notes	30/06/2021	15/06/2026	340 000	EUR	340 000
Crédit Agricole CIB	FR9348FS5590	Green Notes	30/06/2021	15/06/2026	375 000	EUR	375 000
Crédit Agricole CIB	FR9348FS5574	Green Notes	02/07/2021	14/06/2027	5 000 000	EUR	5 000 000
Crédit Agricole CIB	SE0015244009	Green Notes	02/07/2021	02/07/2027	18 000 000	SEK	1 774 973
Crédit Agricole CIB	XS2358706815	Green Notes	05/07/2021	05/07/2024	450 000	EUR	450 000
Crédit Agricole CIB	FR0014003CC0	Green Notes	06/07/2021	29/10/2029	48 430 100	EUR	48 430 100
Crédit Agricole CIB	XS2358836943	Green Notes	06/07/2021	08/07/2024	1 979 000	USD	1 657 732
Crédit Agricole CIB	XS2359860512	Green Notes	06/07/2021	06/07/2023	1 200 000	EUR	1 200 000
Crédit Agricole CIB	XS2359861247	Green Notes	07/07/2021	08/07/2024	1 380 000	USD	1 157 233
Crédit Agricole CIB	FR9348FS6333	Green Notes	08/07/2021	08/07/2033	500 000	EUR	500 000
Crédit Agricole CIB	XS2185422396	Green Notes	08/07/2021	09/07/2025	725 000 000	JPY	5 504 100

ÉMETTEUR	CODE ISIN	TYPE D'OBLIGATION	DATE D'ÉMISSION	MATURITÉ	ENCOURS	DEVISE	ENCOURS ÉQ. EUROS
Crédit Agricole CIB	XS2360272012	Green Notes	08/07/2021	08/07/2024	2 324 000	EUR	2 324 000
Crédit Agricole CIB	FR9348FS5517	Green Notes	09/07/2021	16/07/2031	700 000	EUR	700 000
Crédit Agricole CIB	XS2268498156	Green Notes	09/07/2021	09/07/2027	158 000	GBP	184 063
Crédit Agricole CIB	XS2268498230	Green Notes	09/07/2021	09/07/2027	487 000	USD	399 442
Crédit Agricole CIB	XS2268498404	Green Notes	09/07/2021	09/07/2027	1 243 000	USD	1 019 772
Crédit Agricole CIB	XS2268498586	Green Notes	09/07/2021	09/07/2027	2 247 000	GBP	2 616 137
Crédit Agricole CIB	XS2185421745	Green Notes	13/07/2021	14/07/2026	10 080 000	TRY	983 165
Crédit Agricole CIB	XS2185421828	Green Notes	13/07/2021	16/07/2024	16 170 000	TRY	1 577 161
Crédit Agricole CIB	XS2201353062	Green Notes	13/07/2021	14/07/2026	1 000 000 000	JPY	7 567 731
Crédit Agricole CIB	XS2363191722	Green Notes	16/07/2021	16/07/2024	1 530 000	EUR	1 530 000
Crédit Agricole CIB	XS2362895240	Green Notes	19/07/2021	19/07/2023	1 865 000	USD	1 574 105
Crédit Agricole CIB	XS2201333114	Green Notes	20/07/2021	03/08/2026	15 025 000	PLN	3 291 131
Crédit Agricole CIB	XS2201333205	Green Notes	20/07/2021	03/08/2026	44 530 000	PLN	9 754 014
Crédit Agricole CIB	XS2364750427	Green Notes	21/07/2021	21/07/2025	8 000 000	USD	6 785 987
Crédit Agricole CIB	FR9348FS5871	Green Notes	22/07/2021	07/07/2025	330 000	EUR	330 000
Crédit Agricole CIB	XS2368021676	Green Notes	22/07/2021	22/07/2026	9 900 000	USD	8 381 307
Crédit Agricole CIB	XS2268503336	Green Notes	26/07/2021	26/07/2024	200 000 000	JPY	1 519 295
Crédit Agricole CIB	XS2268503500	Green Notes	26/07/2021	27/07/2026	500 000 000	JPY	3 834 062
Crédit Agricole CIB	XS2185422982	Green Notes	27/07/2021	28/07/2025	582 000 000	JPY	4 506 388
Crédit Agricole CIB	XS2185422719	Green Notes	29/07/2021	25/07/2025	3 759 000 000	JPY	29 105 691
Crédit Agricole CIB	XS2367161127	Green Notes	29/07/2021	29/07/2024	1 000 000	EUR	1 000 000
Crédit Agricole CIB	XS2367155665	Green Notes	02/08/2021	03/08/2026	2 500 000	USD	2 123 323
Crédit Agricole CIB	XS2367156713	Green Notes	02/08/2021	03/08/2026	8 410 000	EUR	8 410 000
Crédit Agricole CIB	FR9348FS6457	Green Notes	03/08/2021	04/08/2031	2 000 000	EUR	2 000 000
Crédit Agricole CIB	XS2369900951	Green Notes	05/08/2021	05/08/2024	825 000	USD	700 935
Crédit Agricole CIB	FR9348FS6515	Green Notes	06/08/2021	06/08/2031	3 000 000	EUR	3 000 000
Crédit Agricole CIB	FR9348FS6531	Green Notes	10/08/2021	11/08/2031	3 000 000	EUR	3 000 000
Crédit Agricole CIB	XS2268502106	Green Notes	13/08/2021	23/07/2031	3 000 000	EUR	3 000 000
Crédit Agricole CIB	XS2268519761	Green Notes	13/08/2021	13/08/2027	2 970 000	GBP	3 457 509
Crédit Agricole CIB	XS2268519845	Green Notes	13/08/2021	13/08/2027	1 992 000	USD	1 670 580
Crédit Agricole CIB	XS2376045717	Green Notes	19/08/2021	21/08/2023	1 370 000	EUR	1 370 000
Crédit Agricole CIB	FR9348FS6598	Green Notes	02/09/2021	02/09/2031	3 000 000	EUR	3 000 000
Crédit Agricole CIB	FR9348FS6606	Green Notes	02/09/2021	02/09/2031	2 000 000	EUR	2 000 000
Crédit Agricole CIB	FR9348FS6549	Green Notes	03/09/2021	10/08/2026	3 000 000	EUR	3 000 000
Crédit Agricole CIB	XS2201333460	Green Notes	14/09/2021	28/09/2026	11 995 000	PLN	2 650 536
Crédit Agricole CIB	XS2201333544	Green Notes	14/09/2021	28/09/2026	38 485 000	PLN	8 504 033
Crédit Agricole CIB	XS2268530149	Green Notes	14/09/2021	15/09/2027	2 295 000	GBP	2 684 839
Crédit Agricole CIB	XS2268530222	Green Notes	14/09/2021	15/09/2027	1 797 000	USD	1 514 283
Crédit Agricole CIB	FR0014004FJ6	Green Notes	15/09/2021	26/11/2029	138 380 600	EUR	138 380 600
Crédit Agricole CIB	XS2385882357	Green Notes	17/09/2021	17/09/2024	4 500 000	USD	3 790 112
Crédit Agricole CIB	FR9348FS6788	Green Notes	20/09/2021	22/09/2031	2 000 000	EUR	2 000 000
Crédit Agricole CIB	FR9348FS6580	Green Notes	24/09/2021	31/12/2025	9 617 000	EUR	9 617 000
Crédit Agricole CIB	FR9348FS6887	Green Notes	29/09/2021	29/09/2031	2 000 000	EUR	2 000 000
Crédit Agricole CIB	FR9348FS6879	Green Notes	04/10/2021	31/12/2026	9 523 000	EUR	9 523 000
Crédit Agricole CIB	XS2268504730	Green Notes	04/10/2021	30/06/2031	100 000 000	JPY	773 994
Crédit Agricole CIB	FR0014004G34	Green Notes	06/10/2021	07/01/2030	48 359 000	EUR	48 359 000
Crédit Agricole CIB	XS2268511867	Green Notes	08/10/2021	17/09/2031	2 000 000	EUR	2 000 000
Crédit Agricole CIB	FR9348FS7117	Green Notes	13/10/2021	13/10/2031	3 000 000	EUR	3 000 000
Crédit Agricole CIB	XS2185432940	Green Notes	14/10/2021	07/10/2027	465 000	GBP	541 138
Crédit Agricole CIB	XS2268504813	Green Notes	14/10/2021	15/10/2031	100 000 000	JPY	770 475
Crédit Agricole CIB	FR9348FS5327	Green Notes	19/10/2021	20/10/2031	500 000	EUR	500 000
Crédit Agricole CIB	XS1784703701	Green Notes	19/10/2021	21/10/2026	35 064 000	EUR	35 064 000
Crédit Agricole CIB	XS2299250832	Green Notes	21/10/2021	21/10/2027	1 993 000	USD	1 679 306
Crédit Agricole CIB	XS2299250915	Green Notes	21/10/2021	21/10/2027	3 316 000	GBP	3 866 154
Crédit Agricole CIB	XS2299251210	Green Notes	21/10/2021	21/10/2027	1 471 000	EUR	1 471 000
Crédit Agricole CIB	XS2398797055	Green Notes	21/10/2021	21/10/2024	450 000	EUR	450 000



ÉMETTEUR	CODE ISIN	TYPE D'OBLIGATION	DATE D'ÉMISSION	MATURITÉ	ENCOURS	DEVISE	ENCOURS ÉQ. EUROS
Crédit Agricole CIB	FR9348FS6648	Green Notes	22/10/2021	22/10/2027	1 320 000	EUR	1 320 000
Crédit Agricole CIB	XS2185432197	Green Notes	28/10/2021	24/10/2025	2 481 000 000	JPY	18 724 528
Crédit Agricole CIB	XS2185433674	Green Notes	02/11/2021	26/10/2028	3 700 000	GBP	4 388 566
Crédit Agricole CIB	XS2299253851	Green Notes	03/11/2021	03/11/2027	477 000	USD	404 169
Crédit Agricole CIB	XS2299253935	Green Notes	03/11/2021	03/11/2027	749 000	GBP	876 741
Crédit Agricole CIB	XS2185431462	Green Notes	04/11/2021	05/11/2026	17 200 000	TRY	1 749 479
Crédit Agricole CIB	XS2185431546	Green Notes	04/11/2021	05/11/2024	15 500 000	TRY	1 576 565
Crédit Agricole CIB	FR9348FS7265	Green Notes	05/11/2021	13/10/2027	2 800 000	EUR	2 800 000
Crédit Agricole CIB	XS2185437071	Green Notes	05/11/2021	07/11/2025	5 000 000	BRL	788 399
Crédit Agricole CIB	FI4000512538	Green Notes	08/11/2021	08/11/2028	680 000	EUR	680 000
Crédit Agricole CIB	XS2404479086	Green Notes	09/11/2021	09/11/2024	1 700 000	USD	1 466 149
Crédit Agricole CIB	FI4000512611	Green Notes	15/11/2021	29/11/2027	2 042 000	EUR	2 042 000
Crédit Agricole CIB	XS2400446337	Green Notes	15/11/2021	16/11/2026	3 245 000	EUR	3 245 000
Crédit Agricole CIB	XS2400452061	Green Notes	15/11/2021	16/11/2026	720 000	USD	620 957
Crédit Agricole CIB	XS2201333627	Green Notes	16/11/2021	30/11/2026	7 690 000	PLN	1 707 561
Crédit Agricole CIB	XS2201333890	Green Notes	16/11/2021	30/11/2026	26 185 000	PLN	5 814 367
Crédit Agricole CIB	XS2268512246	Green Notes	19/11/2021	29/10/2030	3 000 000	EUR	3 000 000
Crédit Agricole CIB	XS2407828040	Green Notes	19/11/2021	19/11/2026	1 155 000	USD	998 617
Crédit Agricole CIB	FR9348FS7240	Green Notes	26/11/2021	19/11/2029	6 357 000	EUR	6 357 000
Crédit Agricole CIB	FR9348FS7257	Green Notes	26/11/2021	19/11/2029	4 390 000	EUR	4 390 000
Crédit Agricole CIB	FR9348FS7489	Green Notes	26/11/2021	05/11/2026	770 000	EUR	770 000
Crédit Agricole CIB	XS2299261367	Green Notes	26/11/2021	26/11/2027	1 165 000	USD	1 008 658
Crédit Agricole CIB	XS2299261441	Green Notes	26/11/2021	26/11/2027	3 000 000	GBP	3 537 319
Crédit Agricole CIB	XS2299261524	Green Notes	26/11/2021	26/11/2027	994 000	EUR	994 000
Crédit Agricole CIB	FR9348FS7000	Green Notes	01/12/2021	28/01/2027	20 917 000	EUR	20 917 000
Crédit Agricole CIB	US22533AFG76	Green Notes	13/12/2021	13/12/2028	50 000 000	USD	44 083 936
Crédit Agricole CIB	XS2299267562	Green Notes	17/12/2021	17/12/2027	1 873 000	USD	1 635 808
Crédit Agricole CIB	XS2299267646	Green Notes	17/12/2021	17/12/2027	2 206 000	GBP	2 586 166
Crédit Agricole CIB	XS2299267729	Green Notes	17/12/2021	17/12/2027	1 555 000	EUR	1 555 000
Crédit Agricole CIB	XS2299269345	Green Notes	20/12/2021	28/12/2028	100 000 000	JPY	780 092
Crédit Agricole CIB	FR0014006BF8	Green Notes	27/12/2021	18/03/2030	125 115 900	EUR	125 115 900
Crédit Agricole CIB	XS2201333973	Green Notes	04/01/2022	18/01/2027	6 440 000	PLN	1 406 666
Crédit Agricole CIB	XS2299242813	Green Notes	04/01/2022	18/01/2027	28 260 000	PLN	6 172 732
Crédit Agricole CIB	XS1784703883	Green Notes	12/01/2022	14/01/2026	31 325 000	EUR	31 325 000
Crédit Agricole CIB	XS2317947195	Green Notes	18/01/2022	18/01/2042	100 000 000	AUD	64 160 144
Crédit Agricole CIB	XS2185439366	Green Notes	20/01/2022	21/01/2026	6 480 000	BRL	1 020 710
Crédit Agricole CIB	US22533AFS15	Green Notes	25/01/2022	25/01/2029	50 000 000	USD	44 087 823
Crédit Agricole CIB	XS2185439010	Green Notes	26/01/2022	27/01/2027	10 500 000	TRY	775 749
Crédit Agricole CIB	XS2185439101	Green Notes	26/01/2022	27/01/2027	8 350 000	BRL	1 330 221
Crédit Agricole CIB	FR9348FS7893	Green Notes	27/01/2022	28/01/2030	300 000	EUR	300 000
Crédit Agricole CIB	XS2317950819	Green Notes	27/01/2022	27/01/2034	13 000 000	AUD	8 250 301
Crédit Agricole CIB	XS2316241988	Green Notes	28/01/2022	28/01/2028	3 086 000	USD	2 731 215
Crédit Agricole CIB	XS2316242010	Green Notes	28/01/2022	28/01/2028	918 000	EUR	918 000
Crédit Agricole CIB	XS2316242101	Green Notes	28/01/2022	28/01/2028	4 541 000	GBP	5 346 127
Crédit Agricole CIB	FR9348FS7836	Green Notes	09/02/2022	18/01/2027	1 340 000	EUR	1 340 000
Crédit Agricole CIB	XS2341121718	Green Notes	10/02/2022	12/02/2024	1 000 000	EUR	1 000 000
Crédit Agricole CIB	XS2341121395	Green Notes	14/02/2022	14/08/2025	1 290 000	EUR	1 290 000
Crédit Agricole CIB	XS2341121478	Green Notes	14/02/2022	14/08/2025	250 000	USD	222 479
Crédit Agricole CIB	FR9348FS7927	Green Notes	16/02/2022	26/01/2027	1 950 000	EUR	1 950 000
Crédit Agricole CIB	FR9348FS8081	Green Notes	16/02/2022	18/02/2030	1 000 000	EUR	1 000 000
Crédit Agricole CIB	XS2316251607	Green Notes	16/02/2022	17/02/2027	1 000 000	USD	897 424
Crédit Agricole CIB	XS2317951205	Green Notes	18/02/2022	18/02/2034	13 000 000	AUD	8 157 119
Crédit Agricole CIB	XS2341124902	Green Notes	18/02/2022	18/02/2027	1 000 000	USD	881 135
Crédit Agricole CIB	FR9348FS8180	Green Notes	23/02/2022	25/02/2030	2 000 000	EUR	2 000 000
Crédit Agricole CIB	XS2316261408	Green Notes	04/03/2022	03/03/2028	2 601 000	USD	2 278 780
Crédit Agricole CIB	XS2316261580	Green Notes	04/03/2022	03/03/2028	4 065 000	GBP	4 872 348

ÉMETTEUR	CODE ISIN	TYPE D'OBLIGATION	DATE D'ÉMISSION	MATURITÉ	ENCOURS	DEVISE	ENCOURS ÉQ. EUROS
Crédit Agricole CIB	XS2316261663	Green Notes	04/03/2022	03/03/2028	950 000	EUR	950 000
Crédit Agricole CIB	XS2317953755	Green Notes	08/03/2022	08/03/2042	50 000 000	AUD	31 693 712
Crédit Agricole CIB	XS2341125032	Green Notes	11/03/2022	11/03/2027	1 450 000	EUR	1 450 000
Crédit Agricole CIB	XS2185441776	Green Notes	18/03/2022	11/03/2030	95 280	GBP	114 313
Crédit Agricole CIB	FR0014008BF4	Green Notes	21/03/2022	22/07/2030	67 601 700	EUR	67 601 700
Crédit Agricole CIB	XS2341125206	Green Notes	31/03/2022	31/03/2027	735 000	EUR	735 000
Crédit Agricole CIB	XS2341129026	Green Notes	04/04/2022	04/04/2025	1 000 000	EUR	1 000 000
Crédit Agricole CIB	XS2341130206	Green Notes	08/04/2022	08/04/2025	2 000 000	EUR	2 000 000
Crédit Agricole CIB	FR9348FS9295	Green Notes	12/04/2022	12/04/2032	1 000 000	EUR	1 000 000
Crédit Agricole CIB	XS2348546230	Green Notes	14/04/2022	18/04/2028	3 059 000	USD	2 702 058
Crédit Agricole CIB	XS2348546313	Green Notes	14/04/2022	18/04/2028	4 720 000	GBP	5 665 586
Crédit Agricole CIB	XS2348546404	Green Notes	14/04/2022	18/04/2028	1 121 000	EUR	1 121 000
Crédit Agricole CIB	FR0014009C17	Green Notes	19/04/2022	26/07/2030	69 992 900	EUR	69 992 900
Crédit Agricole CIB	XS2341131600	Green Notes	27/04/2022	27/04/2027	16 890 000	EUR	16 890 000
Crédit Agricole CIB	XS2341131865	Green Notes	03/05/2022	03/05/2025	1 150 000	EUR	1 150 000
Crédit Agricole CIB	XS2341131949	Green Notes	04/05/2022	08/05/2025	2 250 000	USD	2 073 733
Crédit Agricole CIB	FR9348FS6051	Green Notes	06/05/2022	21/10/2030	22 000 000	EUR	22 000 000
Crédit Agricole CIB	XS2317956261	Green Notes	09/05/2022	09/05/2037	30 000 000	USD	28 587 764
Crédit Agricole CIB	XS2348781076	Green Notes	12/05/2022	12/05/2028	2 331 000	USD	2 106 643
Crédit Agricole CIB	XS2348781159	Green Notes	12/05/2022	12/05/2028	1 971 000	GBP	2 340 299
Crédit Agricole CIB	XS2348781233	Green Notes	12/05/2022	12/05/2028	694 000	EUR	694 000
Crédit Agricole CIB	XS2341132327	Green Notes	17/05/2022	17/05/2027	5 000 000	EUR	5 000 000
Crédit Agricole CIB	XS2341132590	Green Notes	17/05/2022	17/05/2027	4 770 000	EUR	4 770 000
Crédit Agricole CIB	XS2348554093	Green Notes	17/05/2022	28/06/2032	3 800 000	USD	3 621 117
Crédit Agricole CIB	XS2317956691	Green Notes	19/05/2022	19/05/2027	15 000 000	EUR	15 000 000
Crédit Agricole CIB	XS2317958556	Green Notes	31/05/2022	31/05/2029	50 000 000	EUR	50 000 000
Crédit Agricole CIB	XS2341132830	Green Notes	01/06/2022	01/06/2027	1 000 000	EUR	1 000 000
Crédit Agricole CIB	XS2341133051	Green Notes	01/06/2022	01/06/2027	4 250 000	EUR	4 250 000
Crédit Agricole CIB	XS2341133135	Green Notes	01/06/2022	01/06/2024	700 000	EUR	700 000
Crédit Agricole CIB	FR0014009VP9	Green Notes	02/06/2022	17/10/2030	37 313 700	EUR	37 313 700
Crédit Agricole CIB	XS2341134455	Green Notes	02/06/2022	02/06/2027	3 700 000	EUR	3 700 000
Crédit Agricole CIB	XS2348785812	Green Notes	14/06/2022	14/06/2028	2 234 000	GBP	2 622 681
Crédit Agricole CIB	XS2348785903	Green Notes	14/06/2022	14/06/2028	322 000	EUR	322 000
Crédit Agricole CIB	XS2348786034	Green Notes	14/06/2022	14/06/2028	1 430 000	USD	1 356 608
Crédit Agricole CIB	XS2341135858	Green Notes	16/06/2022	16/06/2027	3 400 000	EUR	3 400 000
Crédit Agricole CIB	XS2341135932	Green Notes	16/06/2022	16/06/2027	4 300 000	EUR	4 300 000
Crédit Agricole CIB	XS2317961345	Green Notes	22/06/2022	22/06/2037	30 000 000	USD	28 000 747
Crédit Agricole CIB	XS2387168706	Green Notes	23/06/2022	23/06/2025	2 400 000	USD	2 261 164
Crédit Agricole CIB	XS2341131519	Green Notes	27/06/2022	27/06/2025	1 200 000	EUR	1 200 000
Crédit Agricole CIB	XS2387168888	Green Notes	27/06/2022	27/06/2027	500 000	EUR	500 000
Crédit Agricole CIB	XS2387168961	Green Notes	28/06/2022	28/06/2027	1 600 000	EUR	1 600 000
Crédit Agricole CIB	FR9349FS1176	Green Notes	30/06/2022	30/06/2030	4 000 000	EUR	4 000 000
Crédit Agricole CIB	XS2387169183	Green Notes	01/07/2022	01/07/2025	1 900 000	USD	1 809 869
Crédit Agricole CIB	XS2387169266	Green Notes	01/07/2022	01/07/2027	2 600 000	EUR	2 600 000
Crédit Agricole CIB	FR9349FS1044	Green Notes	05/07/2022	05/07/2027	700 000	EUR	700 000
Crédit Agricole CIB	FR9349FS1101	Green Notes	05/07/2022	14/06/2027	600 000	EUR	600 000
Crédit Agricole CIB	FR9349FS1366	Green Notes	11/07/2022	21/06/2027	600 000	EUR	600 000
Crédit Agricole CIB	XS2317962152	Green Notes	13/07/2022	13/07/2027	7 400 000	EUR	7 400 000
Crédit Agricole CIB	XS2317962236	Green Notes	13/07/2022	13/07/2032	2 000 000	EUR	2 000 000
Crédit Agricole CIB	XS2387169779	Green Notes	18/07/2022	18/07/2025	940 000	USD	901 419
Crédit Agricole CIB	XS2367367252	Green Notes	21/07/2022	21/07/2028	589 000	EUR	589 000
Crédit Agricole CIB	XS2367367336	Green Notes	21/07/2022	21/07/2028	2 322 000	GBP	2 721 519
Crédit Agricole CIB	XS2367367419	Green Notes	21/07/2022	21/07/2028	1 686 000	USD	1 583 693
Crédit Agricole CIB	XS2317960370	Green Notes	28/07/2022	24/07/2026	150 000 000	JPY	1 065 417
Crédit Agricole CIB	FRICIBFS0525	Green Notes	01/08/2022	02/08/2027	2 000 000	EUR	2 000 000
Crédit Agricole CIB	XS2387170942	Green Notes	15/08/2022	15/08/2025	1 410 000	USD	1 374 135

ÉMETTEUR	CODE ISIN	TYPE D'OBLIGATION	DATE D'ÉMISSION	MATURITÉ	ENCOURS	DEVISE	ENCOURS ÉQ. EUROS
Crédit Agricole CIB	FR001400BL08	Green Notes	26/08/2022	27/01/2031	53 158 700	EUR	53 158 700
Crédit Agricole CIB	FR9348FS8800	Green Notes	02/09/2022	10/02/2031	28 500 000	EUR	28 500 000
Crédit Agricole CIB	XS2317970924	Green Notes	09/09/2022	09/09/2032	10 000 000	EUR	10 000 000
Crédit Agricole CIB	XS2387171676	Green Notes	12/09/2022	12/09/2024	2 500 000	EUR	2 500 000
Crédit Agricole CIB	XS2367375511	Green Notes	16/09/2022	19/09/2028	896 000	USD	880 417
Crédit Agricole CIB	XS2367375602	Green Notes	16/09/2022	19/09/2028	1 139 000	GBP	1 340 315
Crédit Agricole CIB	XS2367375867	Green Notes	16/09/2022	19/09/2028	447 000	EUR	447 000
Crédit Agricole CIB	XS2387171916	Green Notes	20/09/2022	20/09/2025	5 650 000	USD	5 705 918
Crédit Agricole CIB	XS2387175313	Green Notes	22/09/2022	22/09/2027	15 160 000	EUR	15 160 000
Crédit Agricole CIB	FR1CIBFS0913	Green Notes	23/09/2022	02/09/2027	900 000	EUR	900 000
Crédit Agricole CIB	XS2387175404	Green Notes	23/09/2022	23/09/2027	2 550 000	EUR	2 550 000
Crédit Agricole CIB	FR1CIBFS0988	Green Notes	26/09/2022	06/01/2033	11 340 000	EUR	11 340 000
Crédit Agricole CIB	FR1CIBFS0996	Green Notes	26/09/2022	06/01/2033	577 000	EUR	577 000
Crédit Agricole CIB	XS2393090118	Green Notes	26/09/2022	28/06/2029	100 000 000	JPY	707 164
Crédit Agricole CIB	XS2393091439	Green Notes	26/09/2022	28/06/2029	100 000 000	JPY	707 164
Crédit Agricole CIB	XS2387175586	Green Notes	28/09/2022	28/09/2025	1 500 000	USD	1 503 458
Crédit Agricole CIB	FR1CIBFS1424	Green Notes	30/09/2022	30/09/2025	6 320 000	EUR	6 320 000
Crédit Agricole CIB	XS2387177012	Green Notes	04/10/2022	04/10/2025	1 700 000	GBP	1 940 639
Crédit Agricole CIB	XS2387169852	Green Notes	06/10/2022	29/09/2027	3 950 000	EUR	3 950 000
Crédit Agricole CIB	FR1CIBFS1861	Green Notes	13/10/2022	13/10/2027	500 000	EUR	500 000
Crédit Agricole CIB	XS2387177285	Green Notes	14/10/2022	14/10/2027	1 240 000	EUR	1 240 000
Crédit Agricole CIB	XS2387177368	Green Notes	18/10/2022	18/10/2027	3 600 000	EUR	3 600 000
Crédit Agricole CIB	XS2387170785	Green Notes	19/10/2022	19/10/2027	800 000	EUR	800 000
Crédit Agricole CIB	XS2387175669	Green Notes	19/10/2022	19/10/2027	800 000	EUR	800 000
Crédit Agricole CIB	XS2387175743	Green Notes	19/10/2022	19/10/2027	800 000	EUR	800 000
Crédit Agricole CIB	XS2387170199	Green Notes	20/10/2022	20/10/2027	3 850 000	EUR	3 850 000
Crédit Agricole CIB	XS2387170272	Green Notes	20/10/2022	20/10/2025	6 680 000	USD	6 964 137
Crédit Agricole CIB	XS2387170355	Green Notes	20/10/2022	20/10/2027	6 470 000	EUR	6 470 000
Crédit Agricole CIB	XS2387177442	Green Notes	21/10/2022	21/10/2027	5 370 000	EUR	5 370 000
Crédit Agricole CIB	XS2393085894	Green Notes	21/10/2022	23/10/2028	263 000	USD	263 026
Crédit Agricole CIB	XS2393085977	Green Notes	21/10/2022	23/10/2028	891 000	GBP	1 027 326
Crédit Agricole CIB	XS2393086199	Green Notes	21/10/2022	23/10/2028	169 000	EUR	169 000
Crédit Agricole CIB	FR1CIBFS1614	Green Notes	24/10/2022	09/12/2030	7 494 000	EUR	7 494 000
Crédit Agricole CIB	FR1CIBFS1622	Green Notes	24/10/2022	09/12/2030	5 403 000	EUR	5 403 000
Crédit Agricole CIB	XS2387170603	Green Notes	24/10/2022	24/10/2025	7 355 000	EUR	7 355 000
Crédit Agricole CIB	XS2387176048	Green Notes	24/10/2022	24/10/2025	3 100 000	EUR	3 100 000
Crédit Agricole CIB	XS2387176121	Green Notes	24/10/2022	24/10/2025	2 950 000	EUR	2 950 000
Crédit Agricole CIB	XS2387176394	Green Notes	28/10/2022	28/10/2025	2 250 000	EUR	2 250 000
Crédit Agricole CIB	XS2387176477	Green Notes	28/10/2022	28/10/2025	2 400 000	USD	2 473 207
Crédit Agricole CIB	XS2387179810	Green Notes	28/10/2022	28/10/2027	2 700 000	EUR	2 700 000
Crédit Agricole CIB	FR1CIBFS2521	Green Notes	31/10/2022	31/10/2025	1 000 000	EUR	1 000 000
Crédit Agricole CIB	FR1CIBFS1259	Green Notes	04/11/2022	27/01/2033	2 980 000	EUR	2 980 000
Crédit Agricole CIB	FR1CIBFS2695	Green Notes	16/11/2022	16/11/2027	1 000 000	EUR	1 000 000
Crédit Agricole CIB	XS2387180404	Green Notes	21/11/2022	21/11/2027	2 000 000	EUR	2 000 000
Crédit Agricole CIB	FR1CIBFS3222	Green Notes	25/11/2022	25/11/2027	500 000	EUR	500 000
Crédit Agricole CIB	FR1CIBLU0010	Green Notes	25/11/2022	09/05/2031	45 440 900	EUR	45 440 900
Crédit Agricole CIB	FR1CIBFS3446	Green Notes	01/12/2022	01/12/2027	10 000 000	EUR	10 000 000
Crédit Agricole CIB	FR1CIBFS3453	Green Notes	01/12/2022	01/12/2027	10 000 000	EUR	10 000 000
Crédit Agricole CIB	FR1CIBFS3230	Green Notes	02/12/2022	02/12/2032	600 000	EUR	600 000
Crédit Agricole CIB	FR1CIBFS3255	Green Notes	02/12/2022	02/12/2029	500 000	EUR	500 000
Crédit Agricole CIB	FR1CIBFS3271	Green Notes	02/12/2022	02/12/2032	500 000	EUR	500 000
Crédit Agricole CIB	FR1CIBFS3289	Green Notes	02/12/2022	02/12/2032	700 000	EUR	700 000
Crédit Agricole CIB	FR1CIBFS3297	Green Notes	02/12/2022	02/12/2025	500 000	EUR	500 000
Crédit Agricole CIB	XS2438222627	Green Notes	09/12/2022	09/12/2024	25 000 000	USD	24 050 024
Crédit Agricole CIB	FR1CIBFS3263	Green Notes	15/12/2022	15/12/2032	500 000	EUR	500 000
Crédit Agricole CIB	FR1CIBFS3560	Green Notes	16/12/2022	16/12/2025	2 820 000	EUR	2 820 000



ÉMETTEUR	CODE ISIN	TYPE D'OBLIGATION	DATE D'ÉMISSION	MATURITÉ	ENCOURS	DEVISE	ENCOURS ÉQ. EUROS
Crédit Agricole CIB	FR1CIBFS3578	Green Notes	16/12/2022	16/12/2025	3 000 000	USD	2 846 840
Crédit Agricole CIB	FR1CIBFS3727	Green Notes	19/12/2022	19/12/2027	500 000	EUR	500 000
Crédit Agricole CIB	FR1CACIB0023	Green Notes	21/12/2022	09/06/2025	1 000 000	EUR	1 000 000
Crédit Agricole CIB	XS2438206935	Green Notes	21/12/2022	21/12/2028	342 000	USD	339 387
Crédit Agricole CIB	XS2438207073	Green Notes	21/12/2022	21/12/2028	278 000	GBP	320 757
Crédit Agricole CIB	XS2438207156	Green Notes	21/12/2022	21/12/2028	528 000	EUR	528 000
Crédit Agricole CIB	XS1784704006	Green Notes	22/12/2022	22/12/2025	4 135 000	EUR	4 135 000
Crédit Agricole CIB	XS2317970171	Green Notes	22/12/2022	22/12/2027	3 500 000	EUR	3 500 000
Crédit Agricole CIB	XS2317970254	Green Notes	22/12/2022	22/12/2025	1 500 000	EUR	1 500 000
Crédit Agricole CIB	FR1CIBFS3123	Green Notes	27/12/2022	20/12/2027	1 287 000	EUR	1 287 000
Crédit Agricole CIB	XS2317974082	Green Notes	28/12/2022	24/12/2025	7 115 000	USD	6 709 099
Crédit Agricole CIB	XS2387183507	Green Notes	04/01/2023	04/01/2028	6 480 000	EUR	6 480 000
Crédit Agricole CIB	XS2317974835	Green Notes	11/01/2023	12/01/2028	2 500 000	AUD	1 611 759
Crédit Agricole CIB	FR1CIBFS4394	Green Notes	18/01/2023	18/01/2026	1 000 000	EUR	1 000 000
Crédit Agricole CIB	FR1CIBFS4402	Green Notes	18/01/2023	18/01/2025	500 000	EUR	500 000
Crédit Agricole CIB	FR1CIBFS4790	Green Notes	24/01/2023	24/01/2033	35 000 000	EUR	35 000 000
Crédit Agricole CIB	FR1CIBFS2323	Green Notes	30/01/2023	31/03/2028	25 742 000	EUR	25 742 000
Crédit Agricole CIB	FR1CIBFS3735	Green Notes	30/01/2023	10/01/2028	600 000	EUR	600 000
Crédit Agricole CIB	FR1CIBFS4170	Green Notes	30/01/2023	30/01/2026	5 000 000	EUR	5 000 000
Crédit Agricole CIB	FR1CIBFS4188	Green Notes	30/01/2023	30/01/2028	5 000 000	EUR	5 000 000
Crédit Agricole CIB	FR1CIBFS4535	Green Notes	30/01/2023	30/01/2028	2 000 000	EUR	2 000 000
Crédit Agricole CIB	XS2317975055	Green Notes	30/01/2023	28/01/2026	3 777 000	USD	3 475 340
Crédit Agricole CIB	XS2317973605	Green Notes	31/01/2023	27/01/2026	6 000 000	EUR	6 000 000
Crédit Agricole CIB	FR1CIBFS3826	Green Notes	03/02/2023	13/01/2028	600 000	EUR	600 000
Crédit Agricole CIB	FR1CIBFS3842	Green Notes	06/02/2023	17/01/2028	600 000	EUR	600 000
Crédit Agricole CIB	XS2438227261	Green Notes	06/02/2023	06/02/2029	178 000	USD	169 041
Crédit Agricole CIB	XS2438227345	Green Notes	06/02/2023	06/02/2029	393 000	GBP	457 189
Crédit Agricole CIB	XS2438227428	Green Notes	06/02/2023	06/02/2029	702 000	EUR	702 000
Crédit Agricole CIB	FR1CIBFS3883	Green Notes	09/02/2023	19/01/2028	740 000	EUR	740 000
Crédit Agricole CIB	XS2459328550	Green Notes	13/02/2023	29/12/2027	200 000 000	JPY	1 410 139
Crédit Agricole CIB	XS2317973860	Green Notes	16/02/2023	16/02/2028	2 500 000	EUR	2 500 000
Crédit Agricole CIB	XS2317973944	Green Notes	16/02/2023	16/02/2026	1 500 000	EUR	1 500 000
Crédit Agricole CIB	FR1CIBFS4626	Green Notes	17/02/2023	27/01/2028	1 035 000	EUR	1 035 000
Crédit Agricole CIB	FR1CIBFS4634	Green Notes	21/02/2023	31/01/2028	800 000	EUR	800 000
Crédit Agricole CIB	XS2395310910	Green Notes	23/02/2023	28/02/2031	10 000 000	EUR	10 000 000
Crédit Agricole CIB	XS2317975725	Green Notes	27/02/2023	26/02/2026	1 698 000	USD	1 587 806
Crédit Agricole CIB	XS2459340332	Green Notes	28/02/2023	28/02/2028	1 000 000 000	JPY	7 043 246
Crédit Agricole CIB	FR1CACIB0031	Green Notes	01/03/2023	01/03/2033	50 000 000	EUR	50 000 000
Crédit Agricole CIB	XS2387191351	Green Notes	10/03/2023	10/03/2028	3 680 000	EUR	3 680 000
Crédit Agricole CIB	FR1CACIB0049	Green Notes	16/03/2023	16/03/2035	25 000 000	EUR	25 000 000
Crédit Agricole CIB	FR1CACIB0064	Green Notes	16/03/2023	16/03/2033	6 000 000	EUR	6 000 000
Crédit Agricole CIB	FR1CACIB0098	Green Notes	21/03/2023	21/03/2035	25 000 000	EUR	25 000 000
Crédit Agricole CIB	FR1CACIB0080	Green Notes	22/03/2023	29/04/2026	10 000 000	EUR	10 000 000
Crédit Agricole CIB	FR1CACIB0106	Green Notes	23/03/2023	23/03/2035	25 000 000	EUR	25 000 000
Crédit Agricole CIB	XS2395311561	Green Notes	23/03/2023	23/03/2028	9 250 000	EUR	9 250 000
Crédit Agricole CIB	XS2395311645	Green Notes	23/03/2023	23/03/2026	3 000 000	EUR	3 000 000
Crédit Agricole CIB	FR1CIBFS6332	Green Notes	27/03/2023	20/03/2028	500 000	EUR	500 000
Crédit Agricole CIB	FR1CIBFS6563	Green Notes	31/03/2023	24/03/2028	1 150 000	EUR	1 150 000
Crédit Agricole CIB	XS2387191781	Green Notes	31/03/2023	31/03/2028	41 269 000	EUR	41 269 000
Crédit Agricole CIB	XS2459335688	Green Notes	31/03/2023	03/04/2029	3 000 000	USD	2 810 304
Crédit Agricole CIB	XS2459335761	Green Notes	31/03/2023	03/04/2029	3 000 000	GBP	3 389 065
Crédit Agricole CIB	XS2459335845	Green Notes	31/03/2023	03/04/2029	3 000 000	EUR	3 000 000
Crédit Agricole CIB	XS2387184497	Green Notes	06/04/2023	08/04/2024	2 250 000	EUR	2 250 000
Crédit Agricole CIB	FR1CIBFS6803	Green Notes	11/04/2023	07/04/2028	1 100 000	EUR	1 100 000
Crédit Agricole CIB	XS2459355108	Green Notes	11/04/2023	16/04/2024	20 000 000	USD	18 525 380
Crédit Agricole CIB	XS2483040734	Green Notes	13/04/2023	14/04/2026	50 000 000	JPY	355 063

ÉMETTEUR	CODE ISIN	TYPE D'OBLIGATION	DATE D'ÉMISSION	MATURITÉ	ENCOURS	DEVISE	ENCOURS ÉQ. EUROS
Crédit Agricole CIB	XS2387195931	Green Notes	14/04/2023	14/04/2028	3 000 000	EUR	3 000 000
Crédit Agricole CIB	FR1CIBFS7090	Green Notes	20/04/2023	20/04/2028	800 000	EUR	800 000
Crédit Agricole CIB	XS2395306306	Green Notes	27/04/2023	27/04/2028	6 850 000	EUR	6 850 000
Crédit Agricole CIB	FR1CIBFS7157	Green Notes	28/04/2023	28/04/2028	3 300 000	EUR	3 300 000
Crédit Agricole CIB	FR1CACIB0163	Green Notes	03/05/2023	03/05/2035	20 000 000	EUR	20 000 000
Crédit Agricole CIB	FR1CIBFS7488	Green Notes	04/05/2023	04/05/2028	700 000	EUR	700 000
Crédit Agricole CIB	FR1CIBFS7504	Green Notes	05/05/2023	05/05/2028	2 300 000	EUR	2 300 000
Crédit Agricole CIB	FR1CIBFS7876	Green Notes	17/05/2023	17/05/2028	1 440 000	EUR	1 440 000
Crédit Agricole CIB	FR1CIBFS7900	Green Notes	18/05/2023	18/05/2028	600 000	EUR	600 000
Crédit Agricole CIB	FR1CIBFS7942	Green Notes	19/05/2023	19/05/2028	800 000	EUR	800 000
Crédit Agricole CIB	XS2392767096	Green Notes	23/05/2023	23/05/2026	1 530 000	EUR	1 530 000
Crédit Agricole CIB	FR1CIBFS8262	Green Notes	26/05/2023	26/05/2028	700 000	EUR	700 000
Crédit Agricole CIB	XS2395310167	Green Notes	30/05/2023	26/05/2026	380 000	USD	351 494
Crédit Agricole CIB	XS2395306488	Green Notes	01/06/2023	01/06/2026	5 000 000	EUR	5 000 000
Crédit Agricole CIB	XS2395320042	Green Notes	01/06/2023	01/06/2028	3 500 000	EUR	3 500 000
Crédit Agricole CIB	XS2483064916	Green Notes	01/06/2023	02/06/2028	50 000 000	JPY	335 076
Crédit Agricole CIB	FR1CIBFS6480	Green Notes	07/06/2023	07/06/2033	30 000 000	EUR	30 000 000
Crédit Agricole CIB	FR1CIBFS8387	Green Notes	16/06/2023	09/06/2028	2 000 000	EUR	2 000 000
Crédit Agricole CIB	FR1CIBFS8619	Green Notes	16/06/2023	16/06/2026	3 000 000	USD	2 797 464
Crédit Agricole CIB	XS2387199685	Green Notes	19/06/2023	19/06/2029	5 000 000	GBP	5 805 852
Crédit Agricole CIB	FR1CIBFS7975	Green Notes	20/06/2023	20/06/2028	1 750 000	EUR	1 750 000
Crédit Agricole CIB	XS2395318657	Green Notes	22/06/2023	23/06/2028	2 000 000	AUD	1 217 508
Crédit Agricole CIB	XS2395317923	Green Notes	29/06/2023	26/06/2026	8 671 000	USD	7 894 210
Crédit Agricole CIB	XS2395326247	Green Notes	30/06/2023	30/06/2028	5 000 000	USD	4 591 790
Crédit Agricole CIB	FR1CIBFS6951	Green Notes	03/07/2023	17/07/2028	30 000 000	EUR	30 000 000
Crédit Agricole CIB	XS2395317337	Green Notes	06/07/2023	06/07/2028	1 000 000	EUR	1 000 000
Crédit Agricole CIB	XS2516357063	Green Notes	11/07/2023	11/07/2033	500 000 000	JPY	3 193 664
Crédit Agricole CIB	FR1CIBFS9492	Green Notes	12/07/2023	12/07/2028	5 000 000	EUR	5 000 000
Crédit Agricole CIB	FR1CIBFS8932	Green Notes	28/09/2023	28/09/2033	30 000 000	EUR	30 000 000

## AVIS DE NON-RESPONSABILITÉ

Le présent document (« **Green Bond Report** ») a été rédigé par Crédit Agricole S.A (pour son propre compte et au nom et pour le compte de Crédit Agricole Home Loan SFH) et Crédit Agricole Corporate and Investment Bank (ci-après désignées ensemble, avec les Caisses régionales de Crédit Agricole Mutuel, les Caisses locales et chacune de leurs filiales ou succursales respectives – y compris, sans s’y limiter, Crédit Agricole Home Loan SFH – le « **Groupe Crédit Agricole** »), à des fins d’information uniquement et ne vise pas à être exhaustif. Ce document peut contenir ou intégrer par référence des informations publiques qui n’ont pas fait l’objet d’une vérification, approbation ou acceptation de la part des entités du Groupe Crédit Agricole et, par conséquent, aucune déclaration, aucune garantie ni aucun engagement, explicite ou implicite, ne sont donnés à cet égard, et aucune responsabilité, de quelque nature que ce soit, ne peut être recherchée à l’encontre de l’une ou l’autre des entités du Groupe Crédit Agricole quant à la sincérité, l’exactitude, la précision et l’exhaustivité des informations ou opinions contenues dans ce rapport. Ni les entités du Groupe Crédit Agricole, ni ses dirigeants, représentants, mandataires ou employés ne peuvent voir leur responsabilité engagée au titre d’un quelconque préjudice, que ce soit pour négligence ou pour toute autre raison, pouvant résulter de l’utilisation de ce document ou de son contenu ou de tout ce qui lui est relatif ou autre information ou document auquel il pourrait faire référence.

Les informations contenues dans le présent document n’ont pas fait l’objet d’une vérification indépendante. La somme des valeurs figurant dans ce document peut différer légèrement du total présenté en raison des arrondis. Certaines données sont calculées sur la base de méthodologies nouvelles et innovantes qui pourraient évoluer à l’avenir.

Le présent document n’a qu’une valeur d’information et ne saurait être interprété comme un conseil financier ou juridique. Il ne constitue pas une offre ou une proposition de vendre, d’acheter ou de souscrire des titres financiers et ne doit pas être considéré comme un document relevant d’un contrat ou d’un engagement de quelque nature que ce soit et n’a fait l’objet d’aucune approbation par une quelconque autorité réglementaire. Une offre de titres, pour autant qu’elle soit faite, s’effectuera uniquement au moyen d’un prospectus, d’une notice d’offre (*offering memorandum*) ou de tout autre document juridique qui sera mis à la disposition des investisseurs auxquels une telle offre peut être légalement adressée et les investisseurs ne doivent pas souscrire à des titres financiers sans avoir reçu une telle documentation juridique qu’ils sont tenus de consulter en intégralité et avec attention.

Sans restreindre la portée générale de ce qui précède, le présent document ne constitue pas une offre de vente ou d’achat ou une proposition de vente ou d’achat de titres financiers aux États-Unis d’Amérique ou dans d’autres juridictions. Aucun titre financier n’a été et ne sera enregistré en vertu de et conformément à la loi U.S. Securities Act et ne peut être offert ou vendu aux États-Unis d’Amérique et/ou à des ressortissants des États-Unis d’Amérique (« *U.S. Persons* ») ou au bénéfice de ou pour le compte de ressortissants des États-Unis d’Amérique sauf exemption aux exigences d’enregistrement du U.S. Securities Act. Le Groupe Crédit Agricole n’a pas l’intention de faire enregistrer tout ou partie d’une offre aux États-Unis d’Amérique ou de lancer une offre publique de titres aux États-Unis d’Amérique.

Le présent document n’est pas destiné à être distribué à, ou utilisé par toute personne physique ou morale dans un pays ou une juridiction où une telle distribution ou utilisation serait contraire aux dispositions légales ou réglementaires. Il relève de la responsabilité de toute personne en possession du présent document de s’informer sur toutes les lois et réglementations applicables dans les pays concernés et de s’y conformer.

Ce document peut contenir des informations et des déclarations prospectives (« *forward looking statements* ») qui ne sont pas fondées sur des faits historiques. Aucune des projections, anticipations, estimations ou perspectives contenues dans le présent document ne doit être considérée comme une prévision ou une promesse, ni comme une indication, une assurance ou une garantie que les hypothèses sur la base desquelles ces projections, anticipations, estimations ou perspectives ont été préparées sont correctes ou exhaustives ou, dans le cas des hypothèses, qu’elles sont entièrement déclarées dans le document. Le Groupe Crédit Agricole ne s’engage en aucun cas à publier des modifications ou des actualisations du présent document ou des déclarations qu’il contient pour refléter des changements effectifs dans les hypothèses ou des changements dans les facteurs, ni à notifier d’une quelconque manière tout destinataire dans le cas où une information, une projection, une prévision ou une estimation présentée dans ce document évoluerait ou deviendrait ultérieurement inexacte.

Ce document a été produit, en particulier, sur la base d’informations exclusives et confidentielles du Groupe Crédit Agricole et est disponible sur son site Internet <https://www.credit-agricole.com/>. Il ne peut être reproduit, redistribué ou transmis, directement ou indirectement, à toute autre personne ou publié, en tout ou en partie, à quelque fin que ce soit, sans l’accord écrit préalable de Crédit Agricole S.A. et de Crédit Agricole Corporate and Investment Bank.





12, place des États-Unis - 92127 Montrouge Cedex - France

[www.credit-agricole.com](http://www.credit-agricole.com)

